

アッシュモア新興国短期 社債ファンド 毎月分配型 (為替ヘッジあり)

追加型投信／海外／債券 日経新聞掲載名：新興短社毎有



第14作成期 2021年1月27日から2021年1月29日まで

第 **79** 期 償還日：2021年1月29日

受益者の皆さまへ

平素は格別のお引立てに預かり、厚くお礼申し上げます。

当ファンドは投資信託証券への投資を通じて、主として米ドル建ての新興国短期社債等に投資することにより、相対的に高い利回りの確保と中長期的な信託財産の成長を目指して運用を行いました。当作成期については、償還を控え現金で保有し、2021年1月29日に繰上償還となりました。

皆さまのご愛顧ありがとうございました。

 **三井住友DSアセットマネジメント**
〒105-6426 東京都港区虎ノ門1-17-1
<https://www.smd-am.co.jp>

当作成期の状況

償還価額(償還日)	7,388円43銭
純資産総額(償還日)	30百万円
騰落率(当作成期)	-0.0%
分配金合計(当作成期)	0円

※騰落率は、分配金(税引前)を分配時に再投資したと仮定して計算したものです。

- 口座残高など、お取引状況についてのお問い合わせ
お取引のある販売会社へお問い合わせください。
- 当運用報告書についてのお問い合わせ

コールセンター 0120-88-2976
受付時間：午前9時～午後5時(土、日、祝・休日を除く)

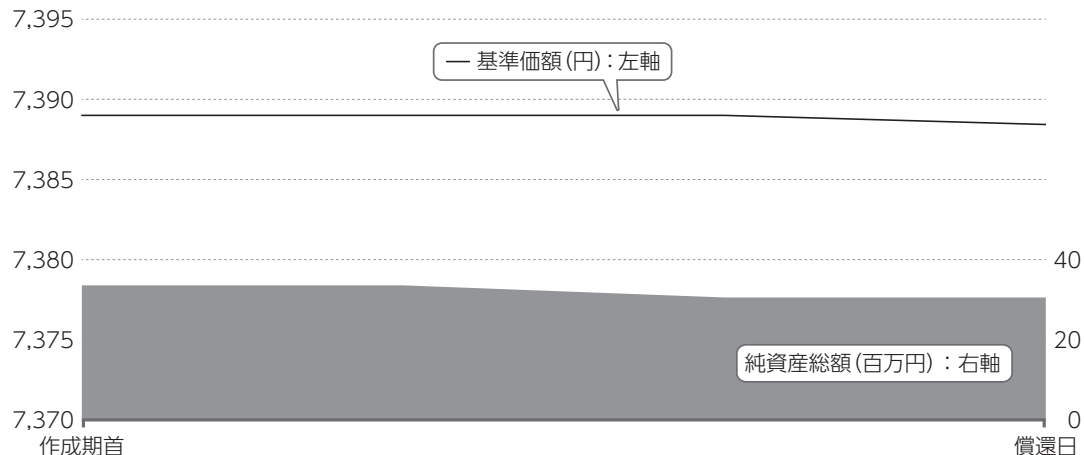
当ファンドは、信託約款において「運用報告書(全体版)」に記載すべき事項を、電磁的方法によりご提供する旨を定めており、次の手順でご覧いただけます。なお、印刷した「運用報告書(全体版)」はご請求により交付させていただきますので、販売会社までお問い合わせください。

【閲覧方法】<https://www.smd-am.co.jp/fund/unpo/>にアクセス→ファンド名を入力→検索結果からファンドを選択

1 運用経過

基準価額等の推移について(2021年1月27日から2021年1月29日まで)

基準価額等の推移



作成期首	7,389円
償還日	7,388円43銭 (当作成期分配金0円(税引前)込み)
騰落率	-0.0% (分配金再投資ベース)

基準価額の変動要因(2021年1月27日から2021年1月29日まで)

償還を控え、現金で保有していたため該当事項はありません。

1万口当たりの費用明細(2021年1月27日から2021年1月29日まで)

項目	金額	比率	項目の概要
(a) 信託報酬	1円	0.009%	信託報酬=期中の平均基準価額×信託報酬率×(経過日数/年日数) 期中の平均基準価額は7,388円です。
(投信会社)	(0)	(0.002)	投信会社:ファンド運用の指図等の対価
(販売会社)	(0)	(0.006)	販売会社:交付運用報告書等各種資料の送付、口座内でのファンドの管理、購入後の情報提供等の対価
(受託会社)	(0)	(0.000)	受託会社:ファンド財産の保管および管理、投信会社からの指図の実行等の対価
(b) 売買委託手数料	-	-	売買委託手数料=期中の売買委託手数料/期中の平均受益権口数 売買委託手数料:有価証券等の売買の際、売買仲介人に支払う手数料
(株式)	(-)	(-)	
(投資信託証券)	(-)	(-)	
(先物・オプション)	(-)	(-)	
(c) 有価証券取引税	-	-	有価証券取引税=期中の有価証券取引税/期中の平均受益権口数 有価証券取引税:有価証券の取引の都度発生する取引に関する税金
(株式)	(-)	(-)	
(公社債)	(-)	(-)	
(投資信託証券)	(-)	(-)	
(d) その他費用	-	-	その他費用=期中のその他費用/期中の平均受益権口数 保管費用:海外における保管銀行等に支払う有価証券等の保管および資金の送金・資産の移転等に要する費用 監査費用:監査法人に支払うファンドの監査費用
(保管費用)	(-)	(-)	
(監査費用)	(-)	(-)	
合計	1	0.009	

※期中の費用(消費税のかかるものは消費税を含む)は、追加・解約によって受益権口数に変動があるため、簡便法により算出しています。

※比率欄は1万口当たりのそれぞれの費用金額を期中の平均基準価額で除して100を乗じたものです。

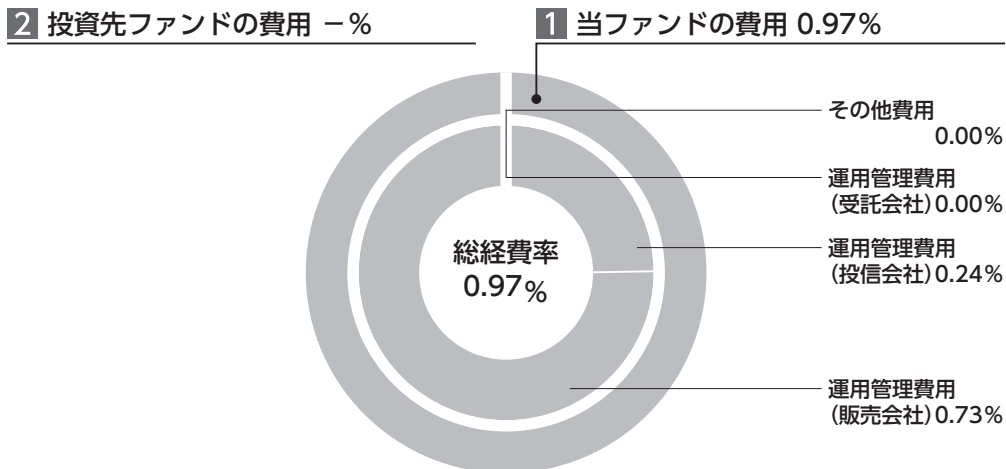
※各項目毎に円未満は四捨五入しています。

※売買委託手数料、有価証券取引税およびその他費用は、当ファンドが組み入れているマザーファンドが支払った金額のうち、当ファンドに対応するものを含みます。

※各項目の費用は、当ファンドが組み入れている投資信託証券が支払った費用を含みません。



参考情報 総経費率(年率換算)



総経費率(1+2)	0.97%
1 当ファンドの費用の比率	0.97%
2 投資先ファンドの費用の比率	-%

※**1**の各費用は、前掲「1万口当たりの費用明細」において用いた簡便法により算出したもので、各比率は、年率換算した値(小数点以下第2位未満を四捨五入)です。「1万口当たりの費用明細」の各比率とは、値が異なる場合があります。

※**2**の投資先ファンド(当ファンドが組み入れている投資信託証券(マザーファンドを除く))の費用は、実際に投資しているシェアクラスのデータが入手できない場合は、入手可能なファンド全体のデータをもとに委託会社が計算したものです。運用管理費用と運用管理費用以外の費用を明確に区別できない場合は、まとめて表示しています。投資先ファンドへの平均投資比率を勘案して、実質的な費用を計算しています。

※**1**と**2**の費用は、原則として、募集手数料、売買委託手数料および有価証券取引税を含みません。また、計上された期間が異なる場合があります。

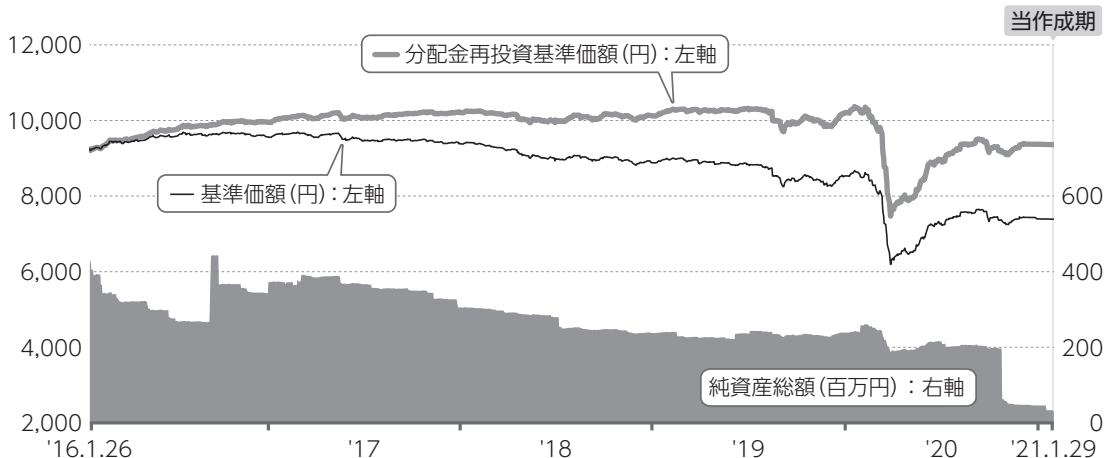
※上記の前提条件で算出している参考値であり、実際に発生した費用の比率とは異なります。

※当作成期においては、投資先ファンドの組入れはないため、**2**の費用は発生していません。

当作成期中の運用・管理にかかった費用の総額(原則として、募集手数料、売買委託手数料および有価証券取引税を除く。)を期中の平均受益権口数に期中の平均基準価額(1口当たり)を乗じた数で除した比率に、投資先ファンドの経費率を加えた総経費率(年率)は0.97%です。

最近5年間の基準価額等の推移について(2016年1月26日から2021年1月29日まで)

最近5年間の推移



※分配金再投資基準価額は、2016年1月26日の値が基準価額と同一となるように指数化しています。
 ※当ファンドの運用方針に対し適切に比較できる指数がないため、ベンチマークおよび参考指数を記載していません。

最近5年間の年間騰落率

	2016.1.26 決算日	2017.1.26 決算日	2018.1.26 決算日	2019.1.28 決算日	2020.1.27 決算日	2021.1.26 決算日	2021.1.29 償還日
基準価額 (円)	9,247	9,629	9,379	8,970	8,569	7,389	7,388.43
期間分配金合計(税引前) (円)	-	420	420	420	420	385	0
分配金再投資基準価額騰落率 (%)	-	8.8	1.8	0.2	0.3	-9.0	-0.0
純資産総額 (百万円)	431	372	303	240	239	33	30

分配金再投資基準価額について

分配金再投資基準価額は分配金(税引前)を分配時に再投資したと仮定して計算したもので、ファンド運用の実質的なパフォーマンスを示します。

投資環境について(2021年1月27日から2021年1月29日まで)

作成期首から償還まで3日間であったことから、投資環境については特段記載すべきことはありませんでした。

ポートフォリオについて(2021年1月27日から2021年1月29日まで)

当ファンド

償還に向けて、現金を保有しました。

ベンチマークとの差異について(2021年1月27日から2021年1月29日まで)

ベンチマークおよび参考指数を設けていませんので、この項目に記載する事項はありません。

分配金について(2021年1月27日から2021年1月29日まで)

償還のため、該当事項はございません。

2 今後の運用方針

償還のため、該当事項はございません。

3 お知らせ

約款変更について

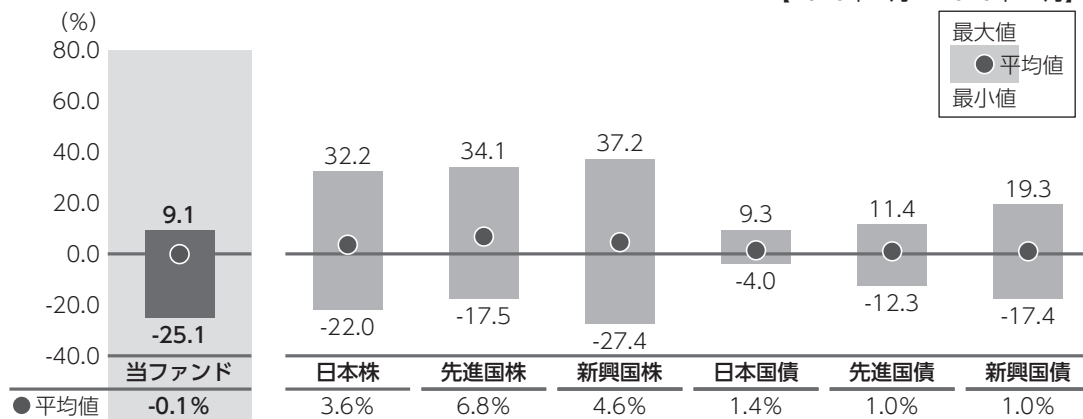
該当事項はございません。

4 当ファンドの概要

商 品 分 類	追加型投信／海外／債券
信 託 期 間	2014年7月31日から2021年1月29日(当初、2024年7月26日)まで
運 用 方 針	投資信託証券への投資を通じて、主として米ドル建ての新興国短期社債等に投資することにより、相対的に高い利回りの確保と中長期的な信託財産の成長を目指して運用を行います。
主 要 投 資 対 象	<p>当ファンドは以下の投資信託証券を主要投資対象とします。</p> <p>アッシュモア・エマージング・マーケット・ショート・デュレーション・コーポレート・デッド・ファンド(ヘッジド・マンスリー・ディストリビューション・クラス) 新興国の社債</p> <p>マネープール・マザーファンド 円貨建ての短期公社債および短期金融商品</p>
当 法 ン ド の 運 用 方 法	<ul style="list-style-type: none"> ■主として、米ドル建ての新興国短期社債等に投資することにより、相対的に高い利回りの確保と中長期的な信託財産の成長を目指します。 ■実質的な運用は、アッシュモア・インベストメント・アドバイザーズ・リミテッドが行います。 ■原則として対円での為替ヘッジを行い、為替変動リスクの低減を図ります。
組 入 制 限	<ul style="list-style-type: none"> ■外貨建資産への直接投資は行いません。
分 配 方 針	<ul style="list-style-type: none"> ■毎月26日(休業日の場合は翌営業日)に決算を行い、分配を行います。 ■分配対象額は、経費控除後の利子、配当等収益と売買益(評価損益を含みます。)等の範囲内とします。 ■分配金額は、委託会社が基準価額水準、市況動向等を勘案して決定します。 <p>※委託会社の判断により分配を行わない場合もあるため、将来の分配金の支払いおよびその金額について保証するものではありません。</p>

5 代表的な資産クラスとの騰落率の比較

【2016年1月～2020年12月】



※上記期間の月末ごとに、それぞれ直近1年間の騰落率を算出し、最大・平均・最小を表示しています。よって、決算日に対応した数値とは異なります。

※当ファンドの騰落率は、分配金(税引前)を分配時に再投資したと仮定して計算したものです。

※全ての資産クラスが当ファンドの投資対象とは限りません。

各資産クラスの指数

日本株	<p>TOPIX (配当込み) 株式会社東京証券取引所が算出、公表する指数で、東京証券取引所第一部に上場している内国普通株式全銘柄を対象としています。</p>
先進国株	<p>MSCI コクサイインデックス (グロス配当込み、円ベース) MSCI Inc.が開発した指数で、日本を除く世界の主要先進国の株式を対象としています。</p>
新興国株	<p>MSCI エマージング・マーケット・インデックス (グロス配当込み、円ベース) MSCI Inc.が開発した指数で、新興国の株式を対象としています。</p>
日本国債	<p>NOMURA-BPI (国債) 野村証券株式会社が公表する指数で、国内で発行された公募固定利付国債を対象としています。</p>
先進国債	<p>FTSE世界国債インデックス (除く日本、円ベース) FTSE Fixed Income LLCにより運営されている指数で、日本を除く世界の主要国の国債を対象としています。</p>
新興国債	<p>JPモルガン・ガバメント・ボンド・インデックス-エマージング・マーケット・グローバル・ダイバーシファイド (円ベース) J.P. Morganが算出、公表する指数で、新興国が発行する現地通貨建て国債を対象としています。</p>

※海外の指数は、為替ヘッジなしによる投資を想定して、円ベースとしています。

※上記各指数に関する知的所有権その他の一切の権利は、その発行者および許諾者に帰属します。また、上記各指数の発行者および許諾者は、当ファンドの運用成果等に関して一切責任を負いません。

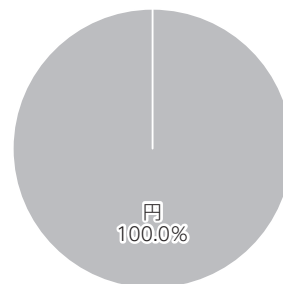
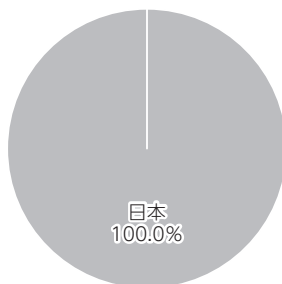
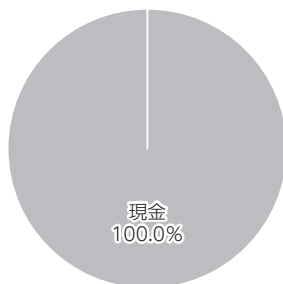
6 当ファンドのデータ

当ファンドの組入資産の内容(2021年1月29日)

組入れファンド等

※償還日現在の組入れはありません。

資産別配分(純資産総額比) 国別配分(ポートフォリオ比) 通貨別配分(純資産総額比)



※未収・未払金等の発生により、数値がマイナスになることがあります。

純資産等

項目	償還日
純資産総額 (円)	30,552,889
受益権総口数 (口)	41,352,333
1万口当たり償還価額 (円)	7,388.43

※当作成期における、追加設定元本額は0円、解約元本額は4,087,283円です。

7 償還を迎えて

2014年7月31日に設定いたしました当ファンドは、2021年1月29日に償還となりました。皆さまのご愛顧につき、お礼申し上げますとともに、今後とも弊社ファンドをお引立て賜りますよう、お願い申し上げます。