



最新 オーストラリア マーケット動向

2020/10/27 発行 週刊

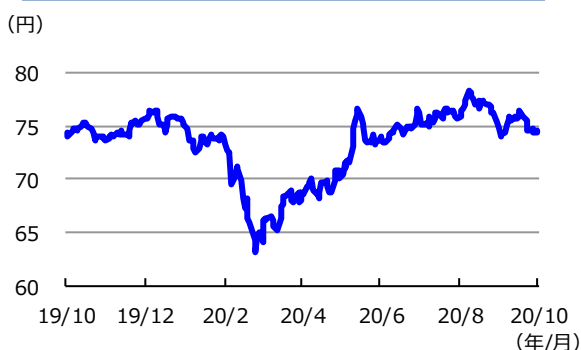
作成：三井住友DSアセットマネジメント株式会社
URL: <https://www.smd-am.co.jp>

為替

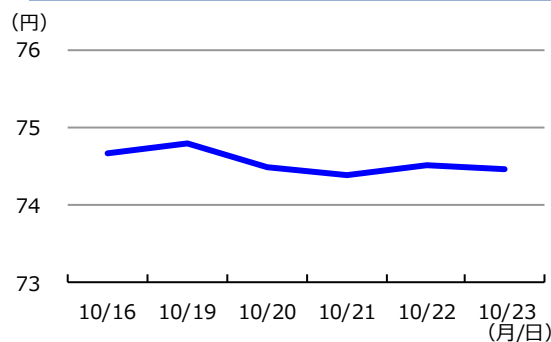
先週の豪ドルの対円レートは若干下落しました。
週前半、豪州準備銀行（RBA）会合議事要旨発表やRBAケント総裁補のハト派的な発言により追加緩和期待が高まり、豪ドルが売られる展開となりました。週後半には、米国の追加経済対策に対する楽観的な見方が広がったことなどから、豪ドル、円はともに堅調に推移しました。週間を通しては豪ドルの対円レートは若干の下落となりました。

単位（円）	2020/10/23	1週間前	1カ月前	3カ月前	6カ月前	1年前
円/豪ドル	74.46	74.65	74.81	76.23	68.81	74.34

豪ドルの対円推移（過去1年）



豪ドルの対円推移（過去1週間）



(注) 左グラフは2019年10月23日～2020年10月23日、右グラフは2020年10月16日～2020年10月23日。

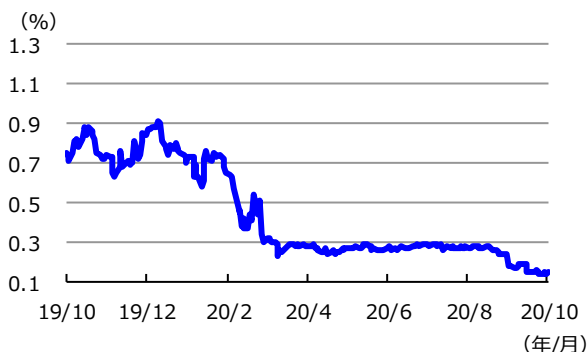
(出所) リフィニティブのデータを基に三井住友DSアセットマネジメント作成

金利

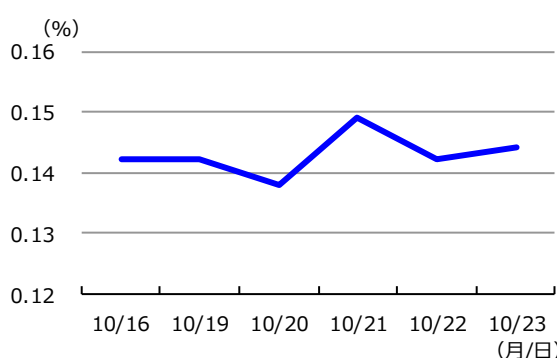
先週の豪州3年国債利回りは、若干上昇しました。
豪州準備銀行（RBA）会合議事要旨発表やRBAケント総裁補のハト派的な発言により追加緩和期待が高まったことにより豪州3年国債利回りは低下したものの、米国の追加経済対策成立への期待感などから主要国金利が上昇したことに連られて豪州3年国債利回りも上昇しました。週間を通しては、豪州3年国債利回りは若干上昇（国債価格は下落）しました。

単位（%）	2020/10/23	1週間前	1カ月前	3カ月前	6カ月前	1年前
豪3年国債利回り	0.14	0.14	0.18	0.29	0.28	0.76

3年国債利回りの推移（過去1年）



3年国債利回りの推移（過去1週間）



(注) 左グラフは2019年10月23日～2020年10月23日、右グラフは2020年10月16日～2020年10月23日。

(出所) リフィニティブのデータを基に三井住友DSアセットマネジメント作成

■当資料は、情報提供を目的として、三井住友DSアセットマネジメントが作成したものです。特定の投資信託、生命保険、株式、債券等の売買を推奨・勧誘するものではありません。■当資料に基づいて取られた投資行動の結果については、当社は責任を負いません。■当資料の内容は作成基準日現在のものであり、将来予告なく変更されることがあります。■当資料に市場環境等についてのデータ・分析等が含まれる場合、それらは過去の実績及び将来の予想であり、今後の市場環境等を保証するものではありません。■当資料は当社が信頼性が高いと判断した情報等に基づき作成しておりますが、その正確性・完全性を保証するものではありません。■当資料にインデックス・統計資料等が記載される場合、それらの知的所有権その他の一切の権利は、その発行者および許諾者に帰属します。■当資料に掲載されている写真がある場合、写真はイメージであり、本文とは関係ない場合があります。



最新 オーストラリア マーケット動向

2020/10/27 発行 週刊

作成：三井住友DSアセットマネジメント株式会社
URL: <https://www.smd-am.co.jp>

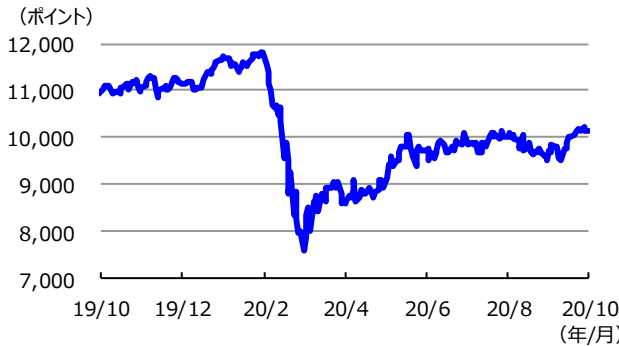
株式

先週の豪州株式は、ほぼ横ばいでした。

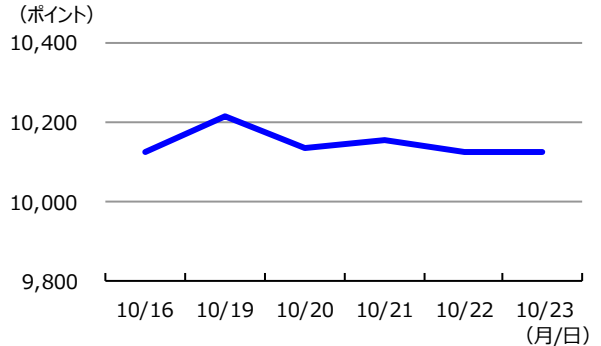
豪州準備銀行（RBA）会合議事要旨発表を受けた追加緩和期待や、米国の追加経済対策成立に対する期待はありましたが、欧米での新型コロナ再拡大などの不透明要因が頭を押さえる形となり、週間で見ると豪州株式はほぼ横ばいで引けました。

単位（ポイント、%）	2020/10/23	1週間前	1か月前	3か月前	6か月前	1年前
指数・騰落率	10,124.62	0.02	4.12	1.63	17.73	▲ 7.66

株式指数の推移（過去1年）



株式指数の推移（過去1週間）



(注) 左グラフは2019年10月23日～2020年10月23日、右グラフは2020年10月16日～2020年10月23日。

株式指数は、MSCIオーストラリア指数（配当込み、現地通貨ベース）。

(出所) FactSetのデータを基に三井住友DSアセットマネジメント作成

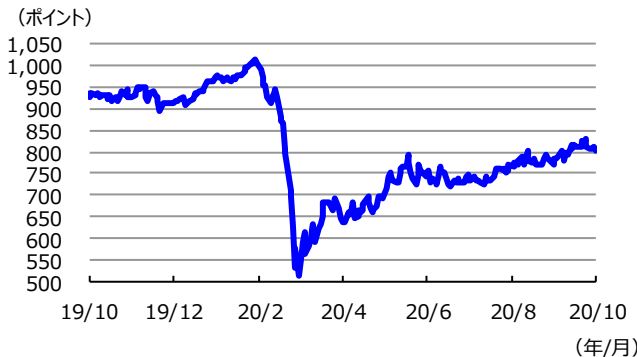
リート

先週の豪州リート指数は、下落しました。

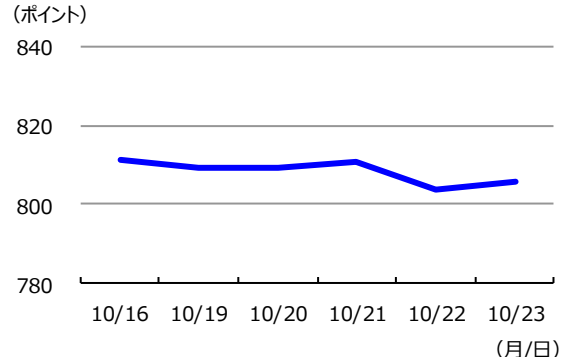
豪州準備銀行（RBA）による追加緩和期待の高まりなどがあつた中で、主要国金利に連られて豪州国債利回りが上昇したことなどを背景に、豪州リート指数は下落しました。

単位（ポイント、%）	2020/10/23	1週間前	1か月前	3か月前	6か月前	1年前
指数・騰落率	805.65	▲ 0.72	2.90	7.46	26.20	▲ 13.77

リート指数の推移（過去1年）



リート指数の推移（過去1週間）



(注) 左グラフは2019年10月23日～2020年10月23日、右グラフは2020年10月16日～2020年10月23日。

リート指数は、S&PオーストラリアREIT指数（配当込み、現地通貨ベース）。

(出所) FactSetのデータを基に三井住友DSアセットマネジメント作成

■当資料は、情報提供を目的として、三井住友DSアセットマネジメントが作成したものです。特定の投資信託、生命保険、株式、債券等の売買を推奨・勧誘するものではありません。■当資料に基づいて取られた投資行動の結果については、当社は責任を負いません。■当資料の内容は作成基準日現在のものであり、将来予告なく変更されることがあります。■当資料に市場環境等についてのデータ・分析等が含まれる場合、それらは過去の実績及び将来の予想であり、今後の市場環境等を保証するものではありません。■当資料は当社が信頼性が高いと判断した情報等に基づき作成しておりますが、その正確性・完全性を保証するものではありません。■当資料にインデックス・統計資料等が記載される場合、それらの知的所有権その他の一切の権利は、その発行者および許諾者に帰属します。■当資料に掲載されている写真がある場合、写真はイメージであり、本文とは関係ない場合があります。