



最新 オーストラリア マーケット動向

2020/12/22 発行 週刊

作成：三井住友DSアセットマネジメント株式会社
URL: <https://www.smd-am.co.jp>

為替

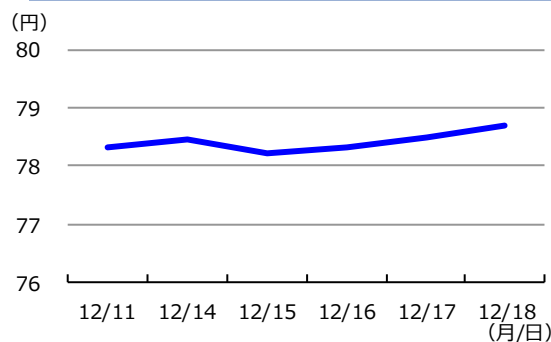
先週の豪ドルの対円レートは、上昇しました。
新型コロナウイルスに対する期待や、米連邦準備理事会（FOMC）の金融緩和長期化示唆などを背景にリスク選好の動きとなり、景気に敏感な資源国通貨である豪ドルが買われる展開となりました。予想を上回った豪雇用統計や鉄鉱石価格の上昇も好材料となり、豪ドルの対円レートは週間を通して上昇しました。

| 単位 (円) | 2020/12/18 | 1週間前 | 1カ月前 | 3カ月前 | 6カ月前 | 1年前 |
|--------|------------|-------|-------|-------|-------|-------|
| 円/豪ドル | 78.69 | 78.32 | 75.94 | 76.23 | 73.28 | 75.19 |

豪ドルの対円推移 (過去1年)



豪ドルの対円推移 (過去1週間)



(注) 左グラフは2019年12月18日～2020年12月18日、右グラフは2020年12月11日～2020年12月18日。

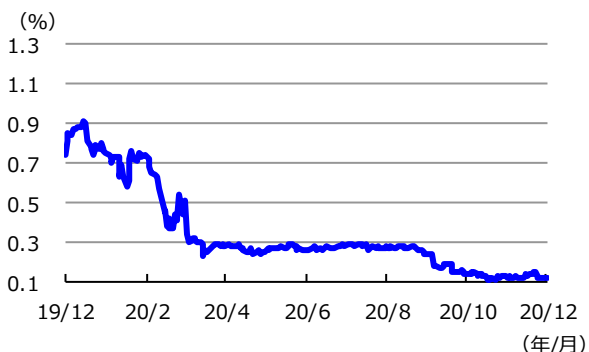
(出所) リフィニティブのデータを基に三井住友DSアセットマネジメント作成

金利

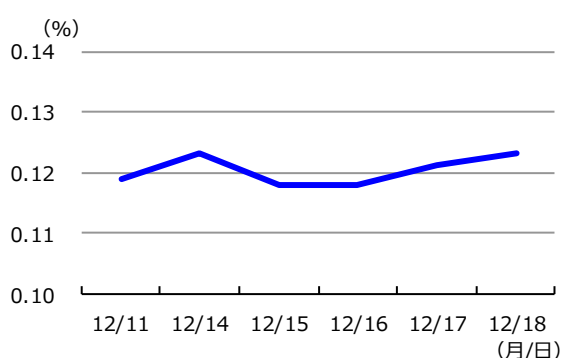
先週の豪州3年国債利回りは、若干上昇しました。
新型コロナウイルスに対する期待や、米国の追加経済対策成立への期待感などを背景に、米欧金利は概ね上昇しました。豪州3年国債利回りも、好調な豪雇用統計などを背景に上昇しましたが、豪州準備銀行（RBA）が国債等の買い入れを実施したため、週間では若干の上昇（国債価格は下落）となりました。

| 単位 (%) | 2020/12/18 | 1週間前 | 1カ月前 | 3カ月前 | 6カ月前 | 1年前 |
|--------------|------------|------|------|------|------|------|
| 豪3年国債 利回り | 0.12 | 0.12 | 0.12 | 0.24 | 0.26 | 0.74 |

3年国債利回りの推移 (過去1年)



3年国債利回りの推移 (過去1週間)



(注) 左グラフは2019年12月18日～2020年12月18日、右グラフは2020年12月11日～2020年12月18日。

(出所) リフィニティブのデータを基に三井住友DSアセットマネジメント作成

■当資料は、情報提供を目的として、三井住友DSアセットマネジメントが作成したものです。特定の投資信託、生命保険、株式、債券等の売買を推奨・勧誘するものではありません。■当資料に基づいて取られた投資行動の結果については、当社は責任を負いません。■当資料の内容は作成基準日現在のものであり、将来予告なく変更されることがあります。■当資料に市場環境等についてのデータ・分析等が含まれる場合、それらは過去の実績及び将来の予想であり、今後の市場環境等を保証するものではありません。■当資料は当社が信頼性が高いと判断した情報等に基づき作成しておりますが、その正確性・完全性を保証するものではありません。■当資料にインデックス・統計資料等が記載される場合、それらの知的所有権その他の一切の権利は、その発行者および許諾者に帰属します。■当資料に掲載されている写真がある場合、写真はイメージであり、本文とは関係ない場合があります。



最新 オーストラリア マーケット動向

2020/12/22 発行 週刊

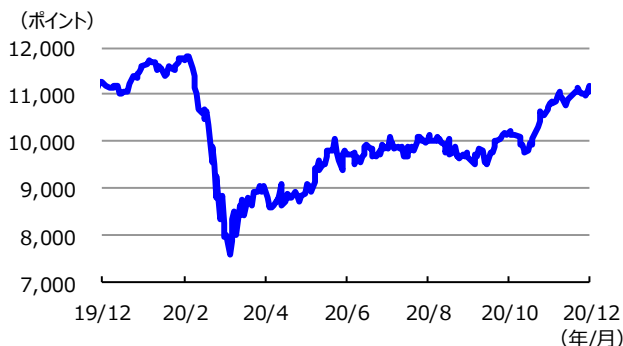
作成：三井住友DSアセットマネジメント株式会社
URL: <https://www.smd-am.co.jp>

株式

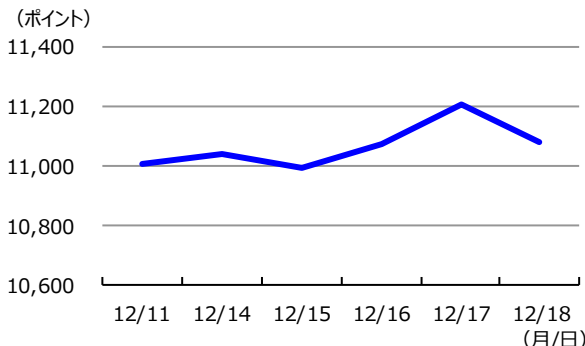
先週の豪州株式は、上昇しました。
 新型コロナワクチンに対する期待や、米連邦準備制度理事会（FOMC）の金融緩和長期化示唆などを背景に主要国市場は堅調な展開となりました。豪州市場も、豪州とニュージーランド間の移動制限緩和の見通しが出たことや、豪雇用統計が予想を上回ったことも好材料となり上昇しました。週後半、シドニーで新型コロナクラスターが確認されたことを受けて下落に転じましたが、週間では上昇となりました。

| 単位 (ポイント、%) | 2020/12/18 | 1週間前 | 1か月前 | 3か月前 | 6か月前 | 1年前 |
|-------------|------------|------|------|-------|-------|--------|
| 指数・騰落率 | 11,076.62 | 0.69 | 2.54 | 15.01 | 14.10 | ▲ 1.75 |

株式指数の推移 (過去1年)



株式指数の推移 (過去1週間)



(注) 左グラフは2019年12月18日～2020年12月18日、右グラフは2020年12月11日～2020年12月18日。

株式指数は、MSCIオーストラリア指数（配当込み、現地通貨ベース）。

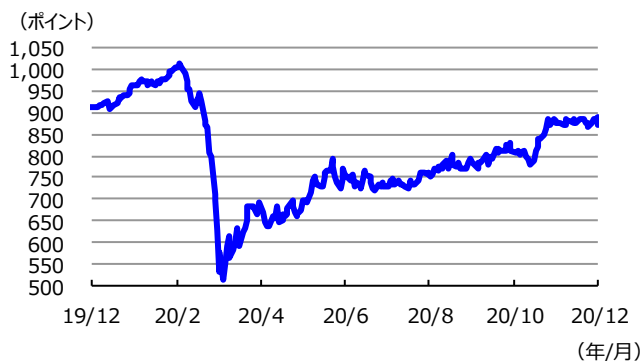
(出所) FactSetのデータを基に三井住友DSアセットマネジメント作成

リート

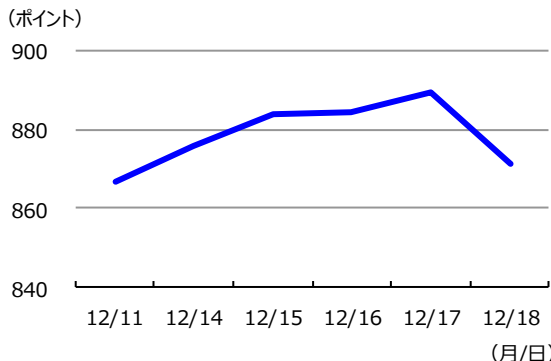
先週の豪州リート指数は、上昇しました。
 豪州では、新型コロナの感染が収束しつつあることなどを背景に、豪州リート指数は上昇しました。週後半、シドニーで新型コロナクラスターが確認されたことなどを受けて下落に転じましたが、週間を通して豪州リート指数は上昇で終わりました。

| 単位 (ポイント、%) | 2020/12/18 | 1週間前 | 1か月前 | 3か月前 | 6か月前 | 1年前 |
|-------------|------------|------|--------|-------|-------|--------|
| 指数・騰落率 | 871.45 | 0.54 | ▲ 0.63 | 10.85 | 15.01 | ▲ 4.33 |

リート指数の推移 (過去1年)



リート指数の推移 (過去1週間)



(注) 左グラフは2019年12月18日～2020年12月18日、右グラフは2020年12月11日～2020年12月18日。

リート指数は、S&PオーストラリアREIT指数（配当込み、現地通貨ベース）。

(出所) FactSetのデータを基に三井住友DSアセットマネジメント作成

■当資料は、情報提供を目的として、三井住友DSアセットマネジメントが作成したものです。特定の投資信託、生命保険、株式、債券等の売買を推奨・勧誘するものではありません。■当資料に基づいて取られた投資行動の結果については、当社は責任を負いません。■当資料の内容は作成基準日現在のものであり、将来予告なく変更されることがあります。■当資料に市場環境等についてのデータ・分析等が含まれる場合、それらは過去の実績及び将来の予想であり、今後の市場環境等を保証するものではありません。■当資料は当社が信頼性が高いと判断した情報等に基づき作成しておりますが、その正確性・完全性を保証するものではありません。■当資料にインデックス・統計資料等が記載される場合、それらの知的所有権その他の一切の権利は、その発行者および許諾者に帰属します。■当資料に掲載されている写真がある場合、写真はイメージであり、本文とは関係ない場合があります。