



最新 オーストラリア マーケット動向

2021/1/5 発行 週刊

作成：三井住友DSアセットマネジメント株式会社
URL: <https://www.smd-am.co.jp>

為替

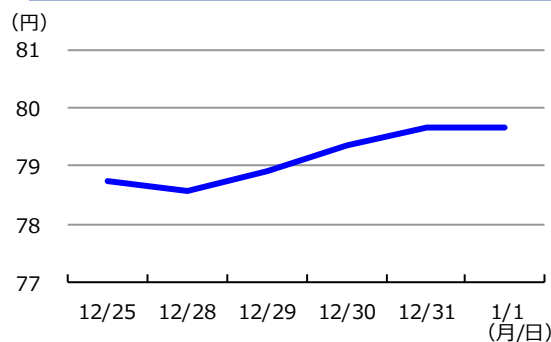
先週の豪ドルの対円レートは、上昇しました。
 新型コロナ変異種への懸念が依然燦り、豪州ではビクトリア州における感染確認を受けた規制強化が表明される中、米国の追加景気対策案の成立や、英国とEU間の自由貿易協定の合意などを背景としたリスク選好的な動きにより、景気に敏感な資源国通貨である豪ドルが買われる展開となりました。週間を通して豪ドルの対円レートは上昇しました。

単位 (円)	2021/1/1	1週間前	1カ月前	3カ月前	6カ月前	1年前
円/豪ドル	79.67	78.72	76.85	75.88	74.43	76.39

豪ドルの対円推移 (過去1年)



豪ドルの対円推移 (過去1週間)



(注) 左グラフは2020年1月1日～2021年1月1日、右グラフは2020年12月25日～2021年1月1日。

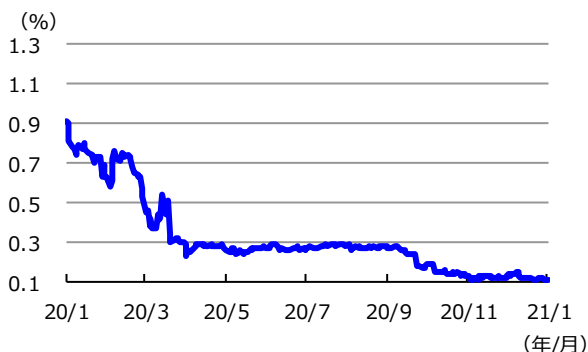
(出所) リフィニティブのデータを基に三井住友DSアセットマネジメント作成

金利

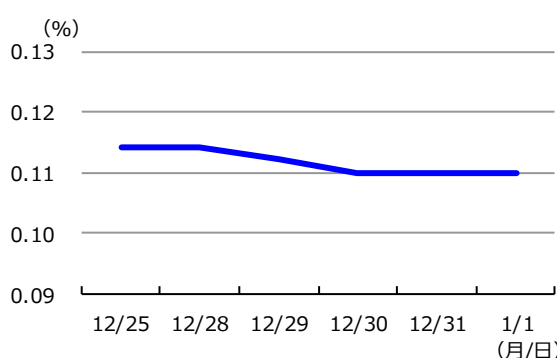
先週の豪州3年国債利回りは、若干低下しました。
 新型コロナ変異種への警戒感などを背景に、主要国金利は概ね低下しました。豪州でも、ビクトリア州における感染確認を背景とした規制強化が表明されたことなどをを受け、週間の豪州3年国債利回りは若干の低下（国債価格は上昇）となりました。

単位 (%)	2021/1/1	1週間前	1カ月前	3カ月前	6カ月前	1年前
豪3年国債 利回り	0.11	0.11	0.12	0.19	0.27	0.91

3年国債利回りの推移 (過去1年)



3年国債利回りの推移 (過去1週間)



(注) 左グラフは2020年1月1日～2021年1月1日、右グラフは2020年12月25日～2021年1月1日。

(出所) リフィニティブのデータを基に三井住友DSアセットマネジメント作成

■当資料は、情報提供を目的として、三井住友DSアセットマネジメントが作成したものです。特定の投資信託、生命保険、株式、債券等の売買を推奨・勧誘するものではありません。■当資料に基づいて取られた投資行動の結果については、当社は責任を負いません。■当資料の内容は作成基準日現在のものであり、将来予告なく変更されることがあります。■当資料に市場環境等についてのデータ・分析等が含まれる場合、それらは過去の実績及び将来の予想であり、今後の市場環境等を保証するものではありません。■当資料は当社が信頼性が高いと判断した情報等に基づき作成しておりますが、その正確性・完全性を保証するものではありません。■当資料にインデックス・統計資料等が記載される場合、それらの知的所有権その他の一切の権利は、その発行者および許諾者に帰属します。■当資料に掲載されている写真がある場合、写真はイメージであり、本文とは関係ない場合があります。



最新 オーストラリア マーケット動向

2021/1/5 発行 週刊

作成：三井住友DSアセットマネジメント株式会社
URL: <https://www.smd-am.co.jp>

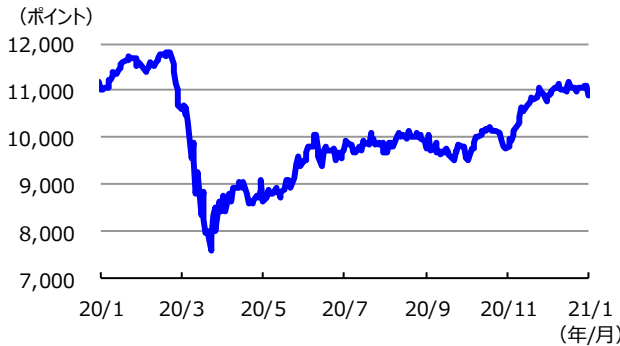
株式

先週の豪州株式は、低下しました。

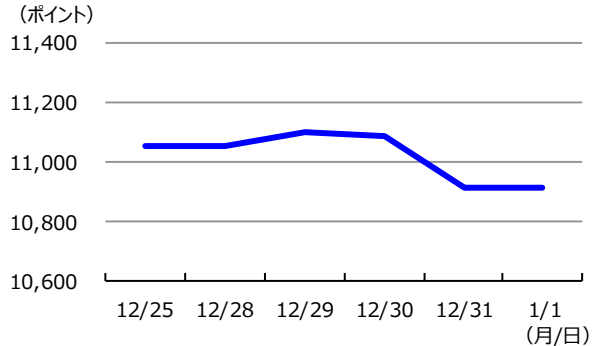
週前半、新型コロナ変異種への懸念が引き続き燃る中、米国の追加景気対策案の成立や英国とEU間の自由貿易協定の合意を背景とした欧米株式市場の上昇に連れられて、豪州株式市場も堅調に推移しました。週後半は、米国の追加個人給付期待の後退や、豪州ビクトリア州の感染確認を受けた規制強化の表明などが重しとなり、週間を通して豪州株式は低下して終わりました。

単位 (ポイント、%)	2021/1/1	1週間前	1か月前	3か月前	6か月前	1年前
指数・騰落率	10,908.00	▲ 1.26	0.24	13.12	12.28	▲ 0.82

株式指数の推移 (過去1年)



株式指数の推移 (過去1週間)



(注) 左グラフは2020年1月1日～2021年1月1日、右グラフは2020年12月25日～2021年1月1日。

株式指数は、MSCIオーストラリア指数 (配当込み、現地通貨ベース)。

(出所) FactSetのデータを基に三井住友DSアセットマネジメント作成

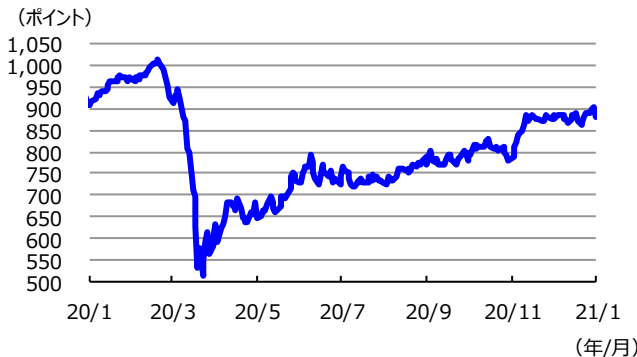
リート

先週の豪州リート指数は、低下しました。

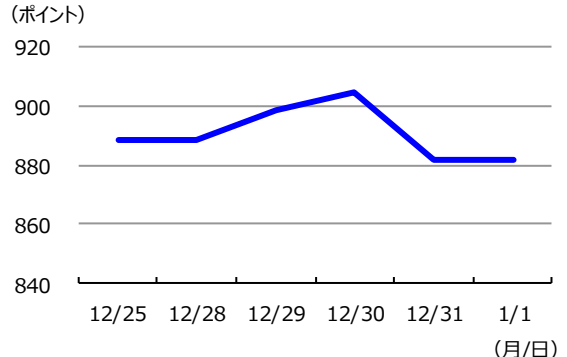
週前半、堅調な欧米株式市場を背景にグローバル・リート指数は概ね上昇し、豪州リート指数も上昇しました。週後半は、ビクトリア州のコロナ感染拡大を受けた規制強化の表明などを受けて低下に転じ、週間を通して豪州リート指数は低下しました。

単位 (ポイント、%)	2021/1/1	1週間前	1か月前	3か月前	6か月前	1年前
指数・騰落率	881.61	▲ 0.78	▲ 0.44	10.63	18.57	▲ 2.86

リート指数の推移 (過去1年)



リート指数の推移 (過去1週間)



(注) 左グラフは2020年1月1日～2021年1月1日、右グラフは2020年12月25日～2021年1月1日。

リート指数は、S&PオーストラリアREIT指数 (配当込み、現地通貨ベース)。

(出所) FactSetのデータを基に三井住友DSアセットマネジメント作成

■当資料は、情報提供を目的として、三井住友DSアセットマネジメントが作成したものです。特定の投資信託、生命保険、株式、債券等の売買を推奨・勧誘するものではありません。■当資料に基づいて取られた投資行動の結果については、当社は責任を負いません。■当資料の内容は作成基準日現在のものであり、将来予告なく変更されることがあります。■当資料に市場環境等についてのデータ・分析等が含まれる場合、それらは過去の実績及び将来の予想であり、今後の市場環境等を保証するものではありません。■当資料は当社が信頼性が高いと判断した情報等に基づき作成しておりますが、その正確性・完全性を保証するものではありません。■当資料にインデックス・統計資料等が記載される場合、それらの知的所有権その他の一切の権利は、その発行者および許諾者に帰属します。■当資料に掲載されている写真がある場合、写真はイメージであり、本文とは関係ない場合があります。