



最新 オーストラリア マーケット動向

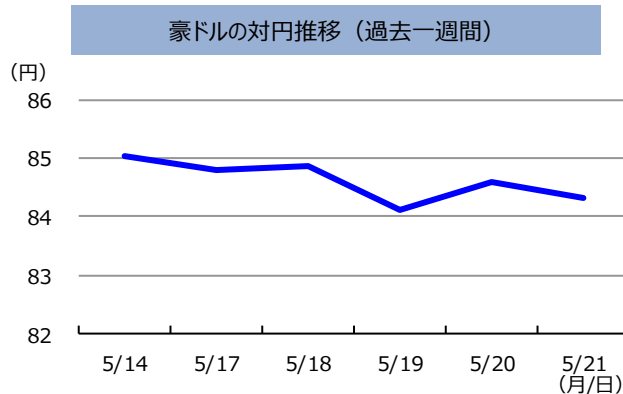
2021/5/25 発行 週刊

作成：三井住友DSアセットマネジメント株式会社
URL: <https://www.smd-am.co.jp>

為替

先週の豪ドルの対円レートは、下落しました。
4月の豪雇用統計は失業率が改善し正規雇用に増加がみられたものの、中国政府が商品市場の価格上昇への警戒的なスタンスを明確にしたことを受けて鉄鉱石価格が下落したため、資源国通貨である豪ドルが売られ、豪ドルの対円レートは下落となりました。

単位 (円)	2021/5/21	1週間前	1カ月前	3カ月前	6カ月前	1年前
円/豪ドル	84.30	85.01	83.83	83.05	75.89	70.82



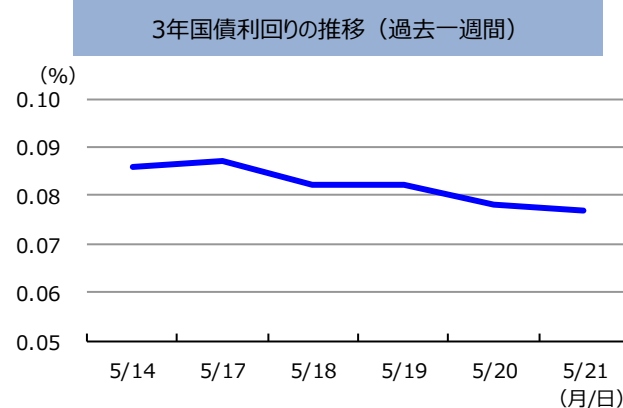
(注) 左グラフは2020年5月21日～2021年5月21日、右グラフは2021年5月14日～2021年5月21日。

(出所) FactSetのデータを基に三井住友DSアセットマネジメント作成

金利

先週の豪州3年国債利回りは、低下しました。
原油や銅などが下落する中でインフレ期待が低下し、豪州3年国債利回りも低下（国債価格は上昇）しました。

単位 (%)	2021/5/21	1週間前	1カ月前	3カ月前	6カ月前	1年前
豪3年国債利回り	0.08	0.09	0.10	0.12	0.11	0.24



(注) 左グラフは2020年5月21日～2021年5月21日、右グラフは2021年5月14日～2021年5月21日。

(出所) FactSetのデータを基に三井住友DSアセットマネジメント作成

■当資料は、情報提供を目的として、三井住友DSアセットマネジメントが作成したものです。特定の投資信託、生命保険、株式、債券等の売買を推奨・勧誘するものではありません。■当資料に基づいて取られた投資行動の結果については、当社は責任を負いません。■当資料の内容は作成基準日現在のものであり、将来予告なく変更されることがあります。■当資料に市場環境等についてのデータ・分析等が含まれる場合、それらは過去の実績及び将来の予想であり、今後の市場環境等を保証するものではありません。■当資料は当社が信頼性が高いと判断した情報等に基づき作成しておりますが、その正確性・完全性を保証するものではありません。■当資料にインデックス・統計資料等が記載される場合、それらの知的所有権その他の一切の権利は、その発行者および許諾者に帰属します。■当資料に掲載されている写真がある場合、写真はイメージであり、本文とは関係ない場合があります。



最新 オーストラリア マーケット動向

2021/5/25 発行 週刊

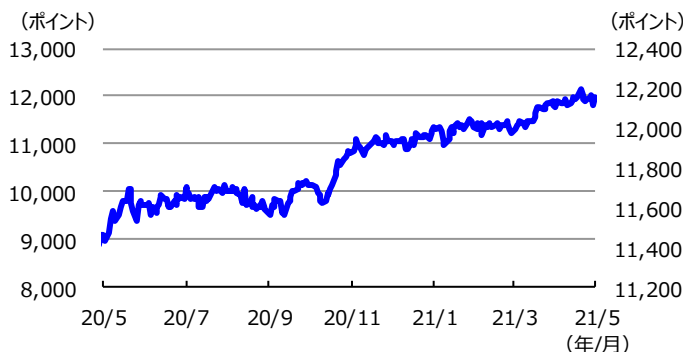
作成：三井住友DSアセットマネジメント株式会社
URL: <https://www.smd-am.co.jp>

株式

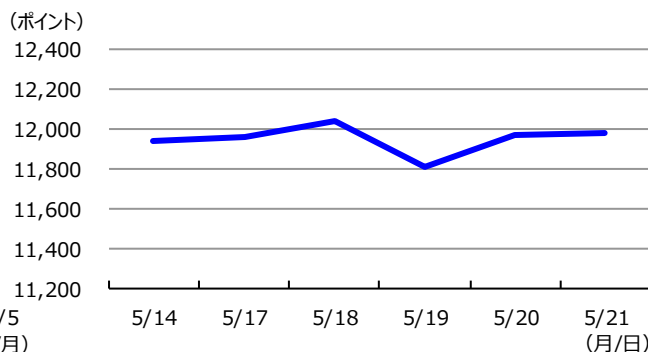
先週の豪州株式は、若干上昇しました。
5月19日に発表されたウエストバック消費者信頼感指数が前月からやや大きく低下したことから豪州株式は下落しました。その後、米長期金利が落ち着いたことによりハイテク株を中心とした買い戻しなどで米国株式が小幅に上昇し、豪州株式もつられて若干上昇しました。

単位 (ポイント、%)	2021/5/21	1週間前	1カ月前	3カ月前	6カ月前	1年前
指数・騰落率	11,976.35	0.38	1.78	5.67	10.77	32.42

株式指数の推移 (過去1年)



株式指数の推移 (過去一週間)



(注) 左グラフは2020年5月21日～2021年5月21日、右グラフは2021年5月14日～2021年5月21日。

株式指数は、MSCIオーストラリア指数（配当込み、現地通貨ベース）。

(出所) FactSetのデータを基に三井住友DSアセットマネジメント作成

リート

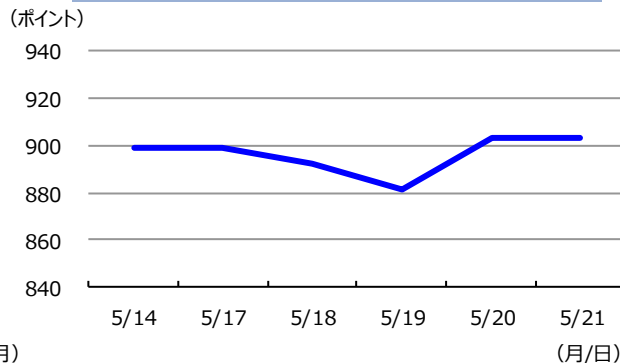
先週の豪州リート指数は、上昇しました。
欧米での長期金利の低下などを受けて、世界的にリート市場が上昇しました。豪州リートも同様の動きとなり、上昇しました。

単位 (ポイント、%)	2021/5/21	1週間前	1カ月前	3カ月前	6カ月前	1年前
指数・騰落率	903.43	0.51	1.61	9.48	3.26	29.27

リート指数の推移 (過去1年)



リート指数の推移 (過去一週間)



(注) 左グラフは2020年5月21日～2021年5月21日、右グラフは2021年5月14日～2021年5月21日。

リート指数は、S&PオーストラリアREIT指数（配当込み、現地通貨ベース）。

(出所) FactSetのデータを基に三井住友DSアセットマネジメント作成

■当資料は、情報提供を目的として、三井住友DSアセットマネジメントが作成したものです。特定の投資信託、生命保険、株式、債券等の売買を推奨・勧誘するものではありません。■当資料に基づいて取られた投資行動の結果については、当社は責任を負いません。■当資料の内容は作成基準日現在のものであり、将来予告なく変更されることがあります。■当資料に市場環境等についてのデータ・分析等が含まれる場合、それらは過去の実績及び将来の予想であり、今後の市場環境等を保証するものではありません。■当資料は当社が信頼性が高いと判断した情報等に基づき作成しておりますが、その正確性・完全性を保証するものではありません。■当資料にインデックス・統計資料等が記載される場合、それらの知的所有権その他の一切の権利は、その発行者および許諾者に帰属します。■当資料に掲載されている写真がある場合、写真はイメージであり、本文とは関係ない場合があります。