



## 最新 オーストラリア マーケット動向

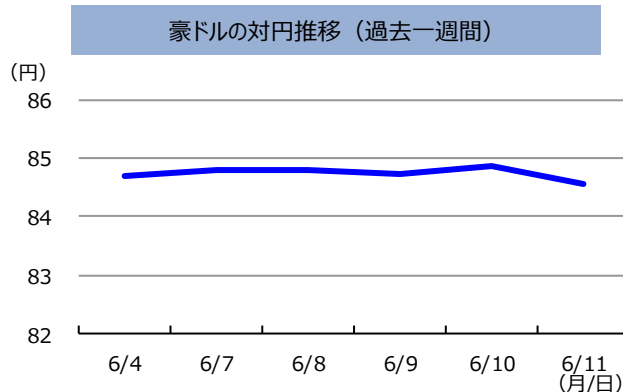
2021/6/15 発行 週刊

作成：三井住友DSアセットマネジメント株式会社  
URL: <https://www.smd-am.co.jp>

## 為替

先週の豪ドルの対円レートは、若干下落しました。豪ドルレートは週を通して狭いレンジ内で方向感に欠ける動きとなりました。金曜日には米長期金利の上昇につられる形で米ドルが上昇し、豪ドルは下落しましたが、日本円はさほど下落せず、結果として豪ドルの対円相場は若干の下落に止まりました。

単位 (円)	2021/6/11	1週間前	1か月前	3か月前	6か月前	1年前
円/豪ドル	84.54	84.70	84.97	84.27	78.32	73.60



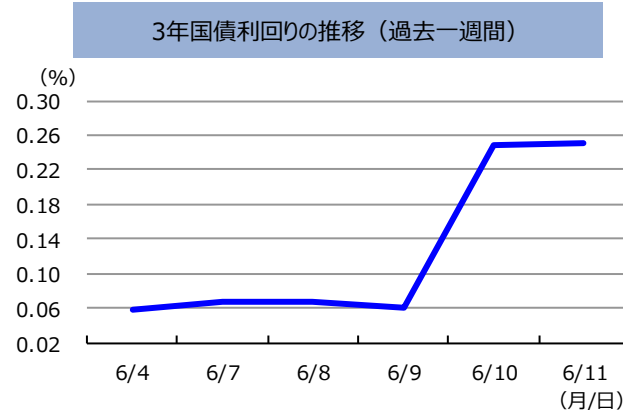
(注) 左グラフは2020年6月11日～2021年6月11日、右グラフは2021年6月4日～2021年6月11日。

(出所) FactSetのデータを基に三井住友DSアセットマネジメント作成

## 金利

先週の豪州3年国債利回りは大幅に上昇しましたが、データベースの銘柄入れ替えのため、実態としては低下しました。主要国の長期金利は、米雇用統計の下振れ等が要因となって低下した米長期債利回りに連れて低下しました。豪州3年国債利回りも、実態としてはその影響を受けて低下 (国債価格は上昇) しました。

単位 (%)	2021/6/11	1週間前	1か月前	3か月前	6か月前	1年前
豪3年国債利回り	0.25	0.06	0.08	0.09	0.11	0.25



(注) 左グラフは2020年6月11日～2021年6月11日、右グラフは2021年6月4日～2021年6月11日。

(出所) FactSetのデータを基に三井住友DSアセットマネジメント作成

■当資料は、情報提供を目的として、三井住友DSアセットマネジメントが作成したものです。特定の投資信託、生命保険、株式、債券等の売買を推奨・勧誘するものではありません。■当資料に基づいて取られた投資行動の結果については、当社は責任を負いません。■当資料の内容は作成基準日現在のものであり、将来予告なく変更されることがあります。■当資料に市場環境等についてのデータ・分析等が含まれる場合、それらは過去の実績及び将来の予想であり、今後の市場環境等を保証するものではありません。■当資料は当社が信頼性が高いと判断した情報等に基づき作成しておりますが、その正確性・完全性を保証するものではありません。■当資料にインデックス・統計資料等が記載される場合、それらの知的所有権その他の一切の権利は、その発行者および許諾者に帰属します。■当資料に掲載されている写真がある場合、写真はイメージであり、本文とは関係ない場合があります。



## 最新 オーストラリア マーケット動向

2021/6/15 発行 週刊

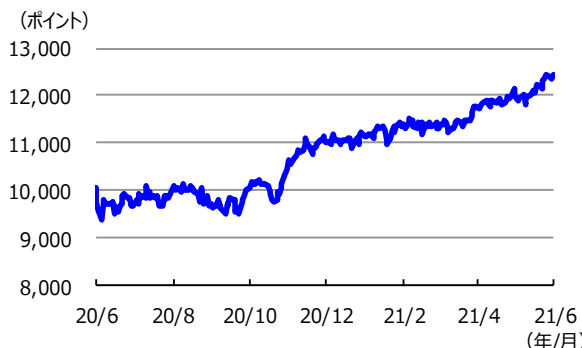
作成：三井住友DSアセットマネジメント株式会社  
URL: <https://www.smd-am.co.jp>

## 株式

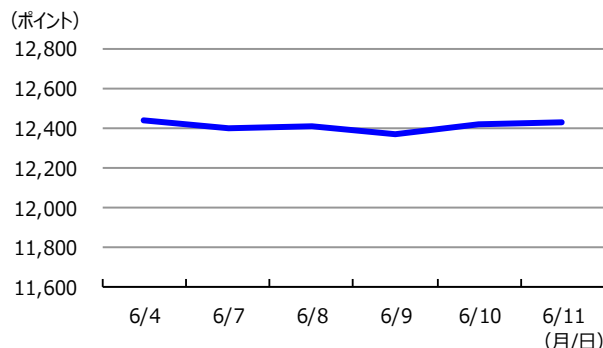
先週の豪州株式は、ほぼ横ばいとなりました。  
特に注目度の高い経済指標の発表は無く、材料難のため、週間を通して豪州株式はほぼ横ばいで推移しました。

単位 (ポイント、%)	2021/6/11	1週間前	1カ月前	3カ月前	6カ月前	1年前
指数・騰落率	12,424.55	▲ 0.06	3.26	9.96	12.94	27.34

株式指数の推移 (過去1年)



株式指数の推移 (過去一週間)



(注) 左グラフは2020年6月11日～2021年6月11日、右グラフは2021年6月4日～2021年6月11日。

株式指数は、MSCIオーストラリア指数 (配当込み、現地通貨ベース)。

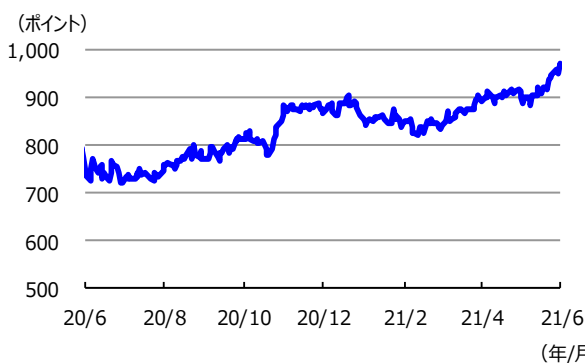
(出所) FactSetのデータを基に三井住友DSアセットマネジメント作成

## リート

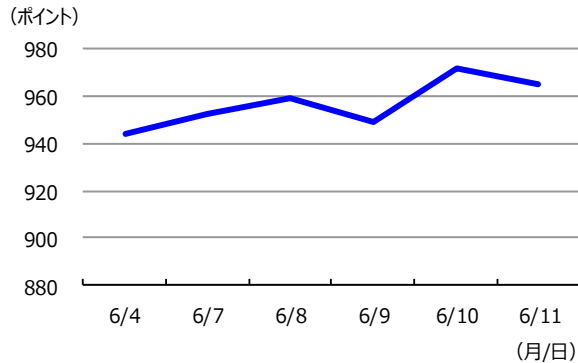
先週の豪州リート指数は、大幅に上昇しました。  
主要国の長期債利回りの低下を背景に、世界的にリート市場が上昇しました。豪州リートも同様の動きとなり、豪州リート市場は大幅に上昇しました。

単位 (ポイント、%)	2021/6/11	1週間前	1カ月前	3カ月前	6カ月前	1年前
指数・騰落率	965.43	2.28	6.00	15.65	11.38	28.39

リート指数の推移 (過去1年)



リート指数の推移 (過去一週間)



(注) 左グラフは2020年6月11日～2021年6月11日、右グラフは2021年6月4日～2021年6月11日。

リート指数は、S&amp;PオーストラリアREIT指数 (配当込み、現地通貨ベース)。

(出所) FactSetのデータを基に三井住友DSアセットマネジメント作成

■当資料は、情報提供を目的として、三井住友DSアセットマネジメントが作成したものです。特定の投資信託、生命保険、株式、債券等の売買を推奨・勧誘するものではありません。■当資料に基づいて取られた投資行動の結果については、当社は責任を負いません。■当資料の内容は作成基準日現在のものであり、将来予告なく変更されることがあります。■当資料に市場環境等についてのデータ・分析等が含まれる場合、それらは過去の実績及び将来の予想であり、今後の市場環境等を保証するものではありません。■当資料は当社が信頼性が高いと判断した情報等に基づき作成しておりますが、その正確性・完全性を保証するものではありません。■当資料にインデックス・統計資料等が記載される場合、それらの知的所有権その他の一切の権利は、その発行者および許諾者に帰属します。■当資料に掲載されている写真がある場合、写真はイメージであり、本文とは関係ない場合があります。