



## 最新 オーストラリア マーケット動向

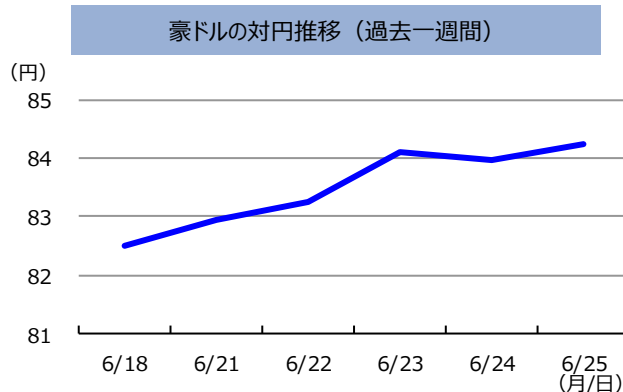
2021/6/29 発行 週刊

作成：三井住友DSアセットマネジメント株式会社  
URL: <https://www.smd-am.co.jp>

## 為替

先週の豪ドルの対円レートは、大幅に上昇しました。  
米国のパウエル連邦準備制度理事会（FRB）議長がインフレ加速は一時的なものとの見方を変えなかったため、為替市場にも安心感が広がり、景気に敏感な資源国通貨である豪ドルはしっかりした展開となりました。週間では豪ドルは対円レートで大幅に上昇しました。

単位 (円)	2021/6/25	1週間前	1か月前	3か月前	6か月前	1年前
円/豪ドル	84.23	82.50	84.47	82.62	78.72	73.52



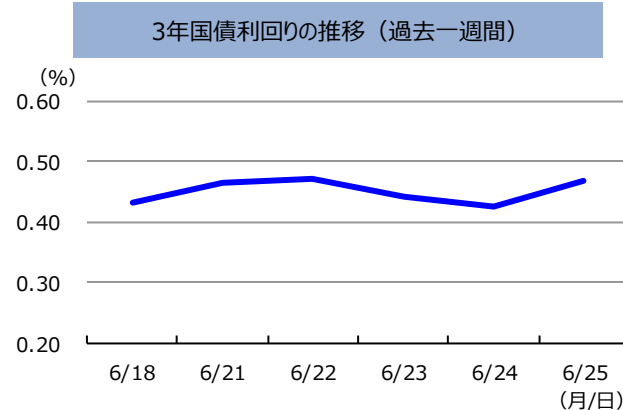
(注) 左グラフは2020年6月25日～2021年6月25日、右グラフは2021年6月18日～2021年6月25日。

(出所) FactSetのデータを基に三井住友DSアセットマネジメント作成

## 金利

先週の豪州3年国債利回りは、上昇しました。  
米国の早期利上げ懸念が和らぐなかで、米政権のインフラ投資法案の合意などが好感され、米国株式が大幅に反発し、米長期債利回りは上昇しました。豪州3年国債利回りもつられて上昇（国債価格は下落）しました。

単位 (%)	2021/6/25	1週間前	1か月前	3か月前	6か月前	1年前
豪3年国債利回り	0.47	0.43	0.07	0.10	0.10	0.26



(注) 左グラフは2020年6月25日～2021年6月25日、右グラフは2021年6月18日～2021年6月25日。

(出所) FactSetのデータを基に三井住友DSアセットマネジメント作成

■当資料は、情報提供を目的として、三井住友DSアセットマネジメントが作成したものです。特定の投資信託、生命保険、株式、債券等の売買を推奨・勧誘するものではありません。■当資料に基づいて取られた投資行動の結果については、当社は責任を負いません。■当資料の内容は作成基準日現在のものであり、将来予告なく変更されることがあります。■当資料に市場環境等についてのデータ・分析等が含まれる場合、それらは過去の実績及び将来の予想であり、今後の市場環境等を保証するものではありません。■当資料は当社が信頼性が高いと判断した情報等に基づき作成しておりますが、その正確性・完全性を保証するものではありません。■当資料にインデックス・統計資料等が記載される場合、それらの知的所有権その他の一切の権利は、その発行者および許諾者に帰属します。■当資料に掲載されている写真がある場合、写真はイメージであり、本文とは関係ない場合があります。



## 最新 オーストラリア マーケット動向

2021/6/29 発行 週刊

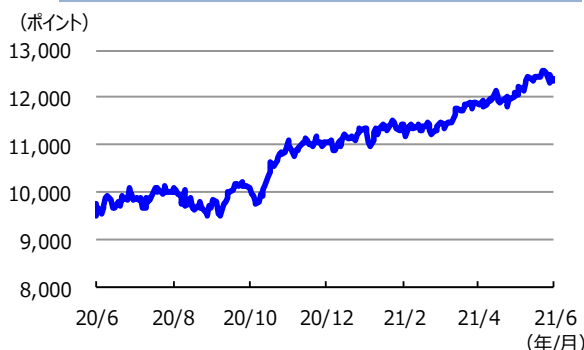
作成：三井住友DSアセットマネジメント株式会社  
URL: <https://www.smd-am.co.jp>

## 株式

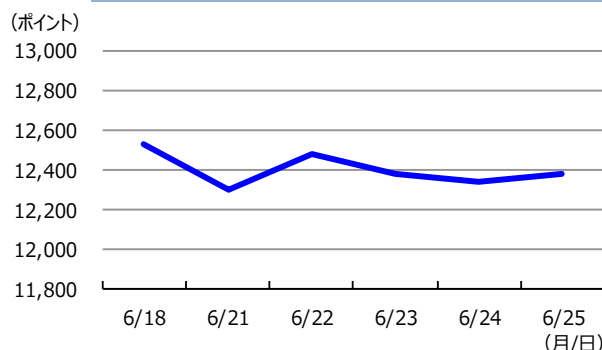
先週の豪州株式は、下落しました。  
6月18日に米セントルイス連銀ブロード総裁がインフレリスクに備える必要性を示唆したことや、6月21日に発表された5月の小売売上高が市場予想を下回ったことなどが重石となり、豪州株式は週間で下落しました。

単位 (ポイント、%)	2021/6/25	1週間前	1カ月前	3カ月前	6カ月前	1年前
指数・騰落率	12,373.37	▲ 1.21	2.08	8.27	12.00	29.92

株式指数の推移 (過去1年)



株式指数の推移 (過去一週間)



(注) 左グラフは2020年6月25日～2021年6月25日、右グラフは2021年6月18日～2021年6月25日。

株式指数は、MSCIオーストラリア指数 (配当込み、現地通貨ベース)。

(出所) FactSetのデータを基に三井住友DSアセットマネジメント作成

## リート

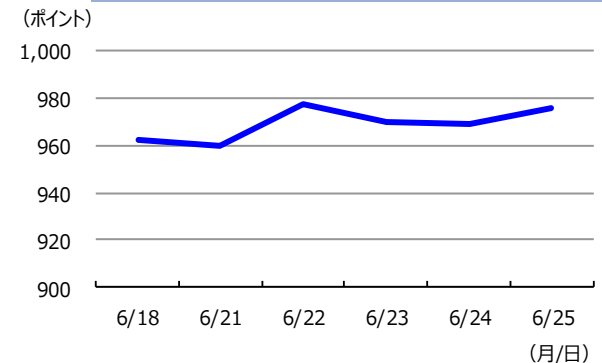
先週の豪州リート指数は、上昇しました。  
主要国の株式の上昇などを受けて世界的にリート市場が上昇しました。豪州リートも同様の動きとなり、豪州リート市場は上昇しました。

単位 (ポイント、%)	2021/6/25	1週間前	1カ月前	3カ月前	6カ月前	1年前
指数・騰落率	975.59	1.35	6.17	11.48	9.80	33.67

リート指数の推移 (過去1年)



リート指数の推移 (過去一週間)



(注) 左グラフは2020年6月25日～2021年6月25日、右グラフは2021年6月18日～2021年6月25日。

リート指数は、S&amp;PオーストラリアREIT指数 (配当込み、現地通貨ベース)。

(出所) FactSetのデータを基に三井住友DSアセットマネジメント作成

■当資料は、情報提供を目的として、三井住友DSアセットマネジメントが作成したものです。特定の投資信託、生命保険、株式、債券等の売買を推奨・勧誘するものではありません。■当資料に基づいて取られた投資行動の結果については、当社は責任を負いません。■当資料の内容は作成基準日現在のものであり、将来予告なく変更されることがあります。■当資料に市場環境等についてのデータ・分析等が含まれる場合、それらは過去の実績及び将来の予想であり、今後の市場環境等を保証するものではありません。■当資料は当社が信頼性が高いと判断した情報等に基づき作成しておりますが、その正確性・完全性を保証するものではありません。■当資料にインデックス・統計資料等が記載される場合、それらの知的所有権その他の一切の権利は、その発行者および許諾者に帰属します。■当資料に掲載されている写真がある場合、写真はイメージであり、本文とは関係ない場合があります。