



最新 オーストラリア マーケット動向

2021/8/17 発行 週刊

作成：三井住友DSアセットマネジメント株式会社
URL: <https://www.smd-am.co.jp>

為替

先週の豪ドルの対円レートは、若干下落しました。

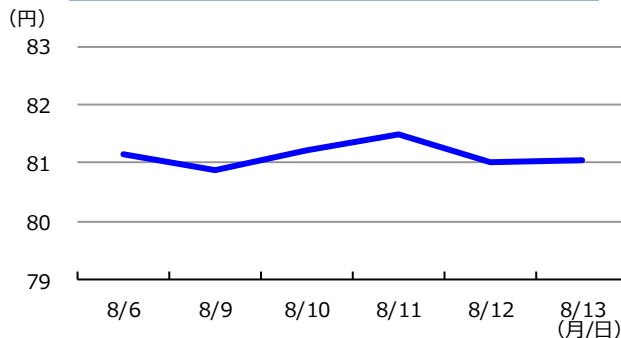
夏季休暇の閑散相場のなかで小動きとなりましたが、新型コロナウイルスのデルタ型の感染拡大に伴い、ビクトリア州がロックダウン（都市封鎖）の延長を発表したことなどから、豪ドルは対円で若干下落しました。

単位 (円)	2021/8/13	1週間前	1か月前	3か月前	6か月前	1年前
円/豪ドル	81.03	81.13	82.37	84.71	81.36	76.67

豪ドルの対円推移（過去1年）



豪ドルの対円推移（過去一週間）



(注) 左グラフは2020年8月13日～2021年8月13日、右グラフは2021年8月6日～2021年8月13日。

(出所) FactSetのデータを基に三井住友DSアセットマネジメント作成

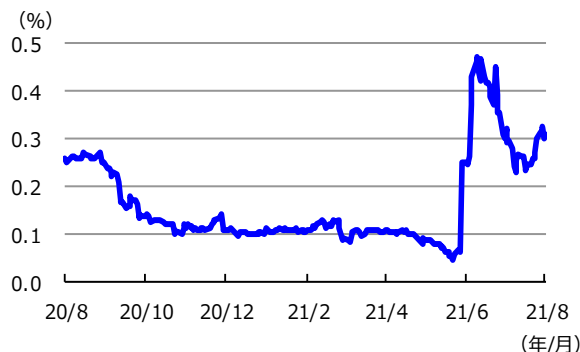
金利

先週の豪州3年国債利回りは、若干上昇しました。

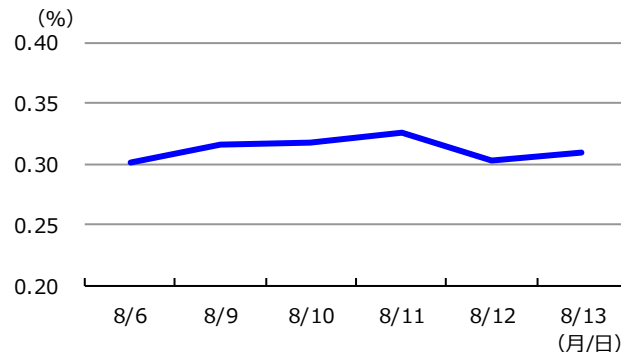
7月の米雇用統計で雇用者数が市場予想を上回ったことや、米議会上院が1兆ドル規模のインフラ投資法案を可決したことなどから長期金利が上昇したことを受けて、豪州3年国債利回りは若干上昇（国債価格は下落）しました。

単位 (%)	2021/8/13	1週間前	1か月前	3か月前	6か月前	1年前
豪3年国債利回り	0.31	0.30	0.30	0.09	0.11	0.25

3年国債利回りの推移（過去1年）



3年国債利回りの推移（過去一週間）



(注) 左グラフは2020年8月13日～2021年8月13日、右グラフは2021年8月6日～2021年8月13日。

(出所) FactSetのデータを基に三井住友DSアセットマネジメント作成

■当資料は、情報提供を目的として、三井住友DSアセットマネジメントが作成したものです。特定の投資信託、生命保険、株式、債券等の売買を推奨・勧誘するものではありません。■当資料に基づいて取られた投資行動の結果については、当社は責任を負いません。■当資料の内容は作成基準日現在のものであり、将来予告なく変更されることがあります。■当資料に市場環境等についてのデータ・分析等が含まれる場合、それらは過去の実績及び将来の予想であり、今後の市場環境等を保証するものではありません。■当資料は当社が信頼性が高いと判断した情報等に基づき作成しておりますが、その正確性・完全性を保証するものではありません。■当資料にインデックス・統計資料等が記載される場合、それらの知的所有権その他の一切の権利は、その発行者および許諾者に帰属します。■当資料に掲載されている写真がある場合、写真はイメージであり、本文とは関係ない場合があります。



最新 オーストラリア マーケット動向

2021/8/17 発行 週刊

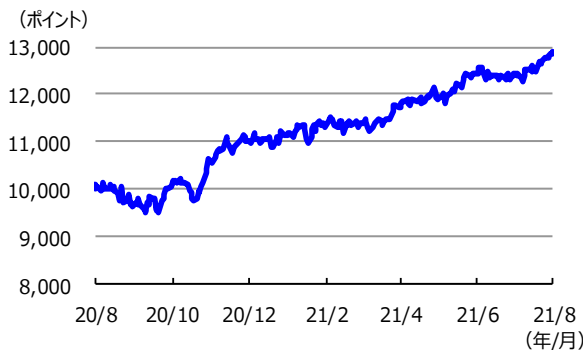
作成：三井住友DSアセットマネジメント株式会社
URL: <https://www.smd-am.co.jp>

株式

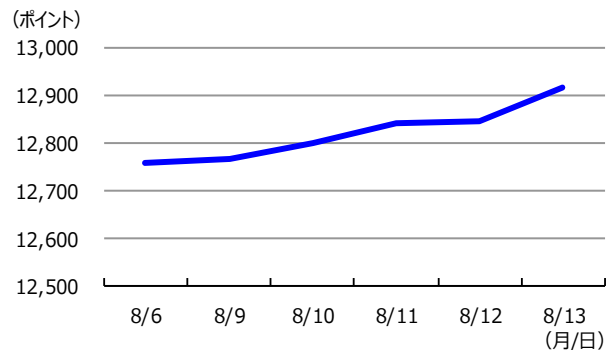
先週の豪州株式は、上昇しました。
豪州株式は総じて良好な決算発表が続いたことなどにより、過去最高値を更新しました。米株式市場が景気回復期待から最高値を更新するなか、投資家のリスク選好の動きが強まり、続伸しました。

単位 (ポイント、%)	2021/8/13	1週間前	1カ月前	3カ月前	6カ月前	1年前
指数・騰落率	12,915.06	1.23	4.04	8.71	14.03	28.96

株式指数の推移 (過去1年)



株式指数の推移 (過去一週間)



(注) 左グラフは2020年8月13日～2021年8月13日、右グラフは2021年8月6日～2021年8月13日。

株式指数は、MSCIオーストラリア指数（配当込み、現地通貨ベース）。

(出所) FactSetのデータを基に三井住友DSアセットマネジメント作成

リート

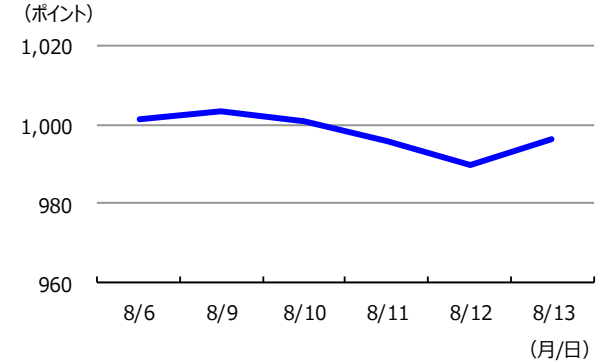
先週の豪州リート指数は、小幅に下落しました。
豪州で新型コロナウイルスのデルタ型の感染拡大が広がったことや、長期金利が上昇したことを受けて、豪州リート市場は小幅に下落しました。

単位 (ポイント、%)	2021/8/13	1週間前	1カ月前	3カ月前	6カ月前	1年前
指数・騰落率	996.17	▲ 0.51	2.51	12.26	17.09	30.84

リート指数の推移 (過去1年)



リート指数の推移 (過去一週間)



(注) 左グラフは2020年8月13日～2021年8月13日、右グラフは2021年8月6日～2021年8月13日。

リート指数は、S&PオーストラリアREIT指数（配当込み、現地通貨ベース）。

(出所) FactSetのデータを基に三井住友DSアセットマネジメント作成

■当資料は、情報提供を目的として、三井住友DSアセットマネジメントが作成したものです。特定の投資信託、生命保険、株式、債券等の売買を推奨・勧誘するものではありません。■当資料に基づいて取られた投資行動の結果については、当社は責任を負いません。■当資料の内容は作成基準日現在のものであり、将来予告なく変更されることがあります。■当資料に市場環境等についてのデータ・分析等が含まれる場合、それらは過去の実績及び将来の予想であり、今後の市場環境等を保証するものではありません。■当資料は当社が信頼性が高いと判断した情報等に基づき作成しておりますが、その正確性・完全性を保証するものではありません。■当資料にインデックス・統計資料等が記載される場合、それらの知的所有権その他の一切の権利は、その発行者および許諾者に帰属します。■当資料に掲載されている写真がある場合、写真はイメージであり、本文とは関係ない場合があります。