



最新 オーストラリア マーケット動向

2023/2/27 発行 隔週

作成：三井住友DSアセットマネジメント株式会社
URL: <https://www.smd-am.co.jp>

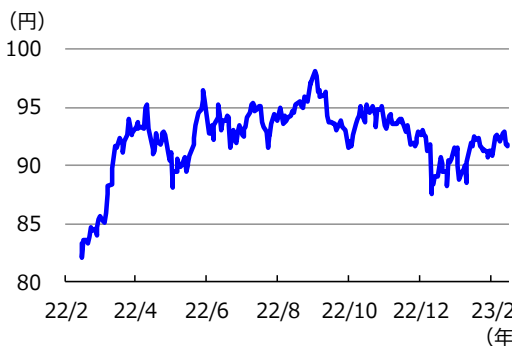
為替

ここ2週間の豪ドルの対円レートは、上昇しました。

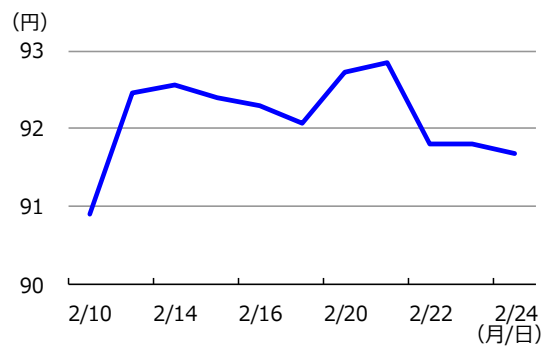
16日に発表された豪州の1月の雇用統計は失業率が上昇するなど弱い結果だったため、豪ドル安要因となりました。一方、米国では1月の消費者物価指数（CPI）が依然高水準だったほか、堅調な小売売上高などによって米国経済の強さが示されたことで利上げ期待が高まったことや、日本では日銀総裁候補の植田氏が金融緩和の修正を急がない姿勢を示したことなどから、米ドル高・円安が大きく進展し、結果として豪ドルの対円レートは上昇しました。

単位（円）	2023/2/24	2週間前	1カ月前	3カ月前	6カ月前	1年前
円／豪ドル	91.68	90.90	91.71	93.67	94.55	82.07

豪ドルの対円推移（過去1年）



豪ドルの対円推移（過去2週間）



(注) 左グラフは2022年2月24日～2023年2月24日、右グラフは2023年2月10日～2023年2月24日。

(出所) FactSetのデータを基に三井住友DSアセットマネジメント作成

金利

ここ2週間の豪州3年国債利回りは、上昇しました。

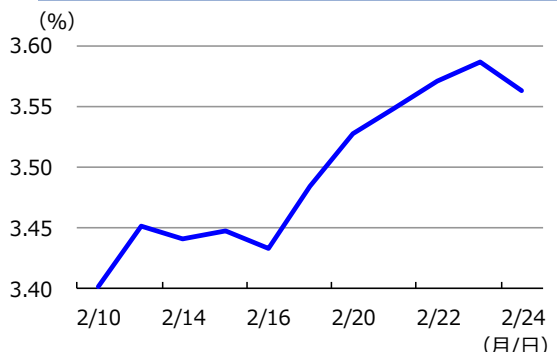
豪州準備銀行（RBA）のロウ総裁が議会証言において、インフレの抑制には政策金利の引き上げが必要との見方を示したことなどが、豪州3年国債利回りの上昇要因となりました。また、米国では1月のCPIなどの物価関連指標や、小売売上高をはじめとするその他の経済活動データ等が軒並み上振れたことから米国債利回りが上昇し、連れて豪州3年国債利回りも上昇（債券価格は下落）しました。

単位（％）	2023/2/24	2週間前	1カ月前	3カ月前	6カ月前	1年前
豪3年国債利回り	3.56	3.40	3.02	3.25	3.25	1.48

3年国債利回りの推移（過去1年）



3年国債利回りの推移（過去2週間）



(注) 左グラフは2022年2月24日～2023年2月24日、右グラフは2023年2月10日～2023年2月24日。

(出所) FactSetのデータを基に三井住友DSアセットマネジメント作成

■当資料は、情報提供を目的として、三井住友DSアセットマネジメントが作成したものです。特定の投資信託、生命保険、株式、債券等の売買を推奨・勧誘するものではありません。■当資料に基づいて取られた投資行動の結果については、当社は責任を負いません。■当資料の内容は作成基準日現在のものであり、将来予告なく変更されることがあります。■当資料に市場環境等についてのデータ・分析等が含まれる場合、それらは過去の実績及び将来の予想であり、今後の市場環境等を保証するものではありません。■当資料は当社が信頼性が高いと判断した情報等に基づき作成しておりますが、その正確性・完全性を保証するものではありません。■当資料にインデックス・統計資料等が記載される場合、それらの知的所有権その他の一切の権利は、その発行者および許諾者に帰属します。■当資料に掲載されている写真がある場合、写真はイメージであり、本文とは関係ない場合があります。