



最新 オーストラリア マーケット動向

2023/11/9 発行 隔週

作成：三井住友DSアセットマネジメント株式会社
URL: <https://www.smd-am.co.jp>

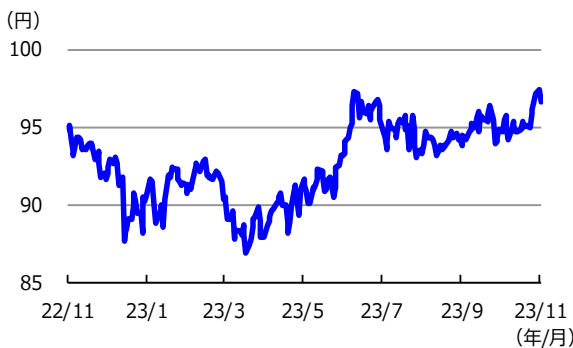
為替

ここ2週間の豪ドルの対円レートは、上昇しました。

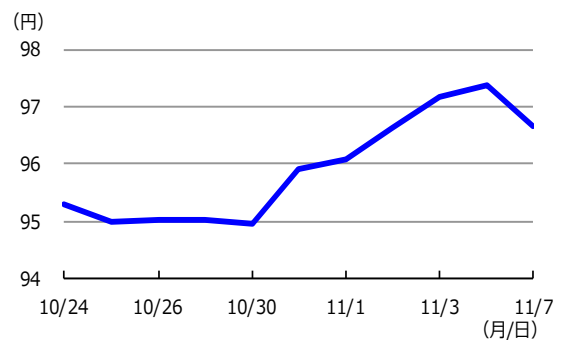
10月31日に日銀がイールドカーブ・コントロール（YCC）のさらなる柔軟化を発表したものの、金融緩和を継続する姿勢が示されたことなどから、豪ドルの対円レートは上昇しました。また、11月1日開催の米連邦公開市場委員会（FOMC）で政策金利が据え置かれたことや、3日発表の米雇用統計の悪化などから、米金利が低下し、利上げが見込まれていた豪ドルは一段と上昇しました。7日に開催された豪州準備銀行（RBA）の金融政策決定会合では、市場予想通り0.25%の利上げが実施されましたが、声明文では利上げ見通しに関する表現が弱められました。このため利上げ期待が後退し、期間の最後には豪ドルの対円レートはやや下落しました。

単位 (円)	2023/11/7	2週間前	1ヵ月前	3ヵ月前	6ヵ月前	1年前
円/豪ドル	96.66	95.30	94.84	93.50	90.95	94.79

豪ドルの対円推移（過去1年）



豪ドルの対円推移（過去2週間）



(注) 左グラフは2022年11月7日～2023年11月7日、右グラフは2023年10月24日～2023年11月7日。日時はニューヨーク時間。

(出所) FactSetのデータを基に三井住友DSアセットマネジメント作成

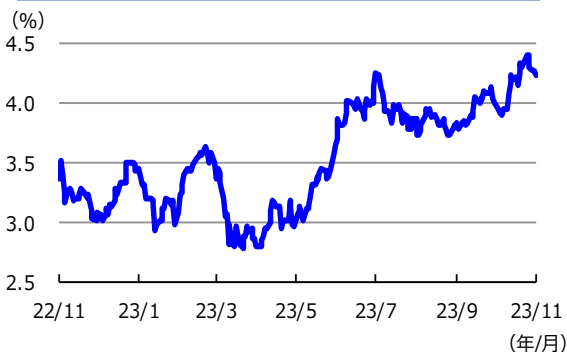
金利

ここ2週間の豪州3年国債利回りは、小幅に上昇しました。

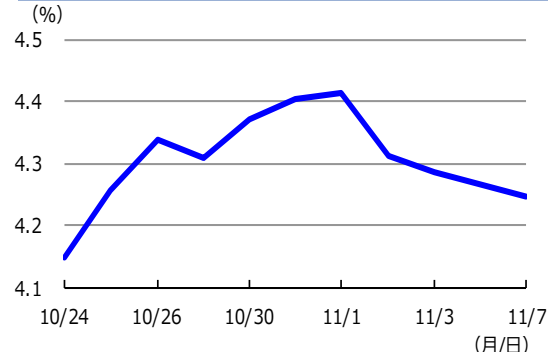
期間前半は、25日に発表された豪州の7-9月期の消費者物価指数（CPI）が市場予想を上回ったことなどから、11月のRBAの金融政策決定会合で利上げが行われるとの観測が強まり、豪州3年国債利回りは上昇（債券価格は下落）しました。一方、期間後半には、FOMCの結果や米雇用統計の悪化などにより米国債利回りが低下し、連れて豪州の3年国債利回りは低下しました。このため、期間を通じては、豪州3年国債利回りは小幅な上昇となりました。

単位 (%)	2023/11/7	2週間前	1ヵ月前	3ヵ月前	6ヵ月前	1年前
豪3年国債利回り	4.25	4.15	4.00	3.87	2.97	3.37

3年国債利回りの推移（過去1年）



3年国債利回りの推移（過去2週間）



(注) 左グラフは2022年11月7日～2023年11月7日、右グラフは2023年10月24日～2023年11月7日。

(出所) FactSetのデータを基に三井住友DSアセットマネジメント作成

■当資料は、情報提供を目的として、三井住友DSアセットマネジメントが作成したものです。特定の投資信託、生命保険、株式、債券等の売買を推奨・勧誘するものではありません。■当資料に基づいて取られた投資行動の結果については、当社は責任を負いません。■当資料の内容は作成基準日現在のものであり、将来予告なく変更されることがあります。■当資料に市場環境等についてのデータ・分析等が含まれる場合、それらは過去の実績及び将来の予想であり、今後の市場環境等を保証するものではありません。■当資料は当社が信頼性が高いと判断した情報等に基づき作成しておりますが、その正確性・完全性を保証するものではありません。■当資料にインデックス・統計資料等が記載される場合、それらの知的所有権その他の一切の権利は、その発行者および許諾者に帰属します。■当資料に掲載されている写真がある場合、写真はイメージであり、本文とは関係ない場合があります。