



最新 オーストラリア マーケット動向

2018/3/19 発行 週刊

作成: 三井住友アセットマネジメント株式会社
URL: <http://www.smam-jp.com>

為替

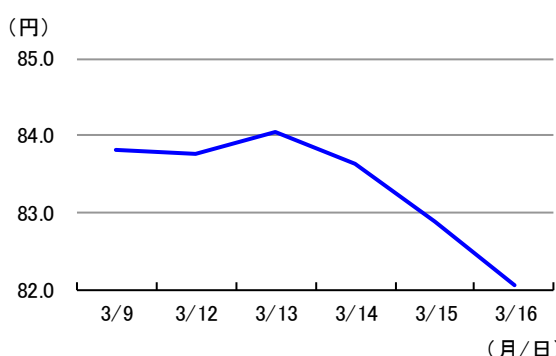
先週の豪ドルの対円レートは、下落しました。
先週は、発表された豪州の景況感で前月を上回るものがあったものの、米国のトランプ政権から重要閣僚が辞任したり、対中貿易摩擦が高まる可能性などが嫌気されたことからリスク回避姿勢が強まり、豪ドルの対円レートは下落しました。

単位(円)	2018/3/16	1週間前	1か月前	3か月前	6か月前	1年前
円/豪ドル	82.05	83.80	84.04	86.18	88.88	86.72

豪ドルの対円推移(過去1年)



豪ドルの対円推移(過去1週間)



(注)左グラフは2017年3月16日～2018年3月16日、右グラフは2018年3月9日～2018年3月16日。

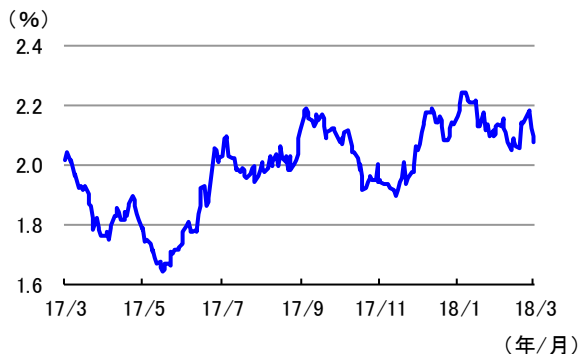
(出所)トムソン・ロイターのデータを基に三井住友アセットマネジメント作成

金利

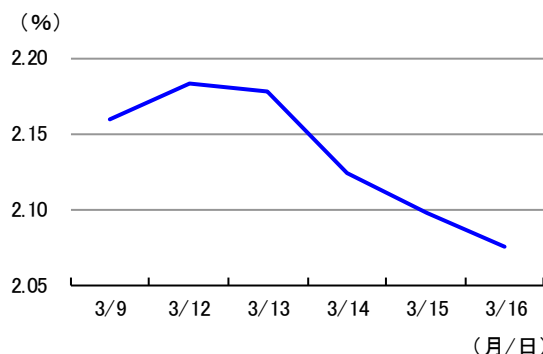
先週の豪州の3年国債利回りは、低下しました。
先週は、米国のトランプ政権から重要閣僚が辞任したり、対中貿易摩擦が高まる可能性などが嫌気されたことからリスク回避姿勢が強まり、米国金利が低下したことなどに連れて、豪州の3年国債利回りは低下(債券価格は上昇)しました。

単位(%)	2018/3/16	1週間前	1か月前	3か月前	6か月前	1年前
豪3年国債利回り	2.08	2.16	2.14	2.05	2.12	2.02

3年国債利回りの推移(過去1年)



3年国債利回りの推移(過去1週間)



(注)左グラフは2017年3月16日～2018年3月16日、右グラフは2018年3月9日～2018年3月16日。

(出所)トムソン・ロイターのデータを基に三井住友アセットマネジメント作成

■当資料は、情報提供を目的として、三井住友アセットマネジメントが作成したものです。特定の投資信託、生命保険、株式、債券等の売買を推奨・勧誘するものではありません。■当資料に基づいて取られた投資行動の結果については、当社は責任を負いません。■当資料の内容は作成基準日現在のものであり、将来予告なく変更されることがあります。■当資料に市場環境等についてのデータ・分析等が含まれる場合、それらは過去の実績及び将来の予想であり、今後の市場環境等を保証するものではありません。■当資料は当社が信頼性が高いと判断した情報等に基づき作成しておりますが、その正確性・完全性を保証するものではありません。■当資料にインデックス・統計資料等が記載される場合、それらの知的所有権その他の一切の権利は、その発行者および許諾者に帰属します。■当資料に掲載されている写真がある場合、写真はイメージであり、本文とは関係ない場合があります。



最新 オーストラリア マーケット動向

2018/3/19 発行 週刊

 作成: 三井住友アセットマネジメント株式会社
 URL: <http://www.smam-jp.com>

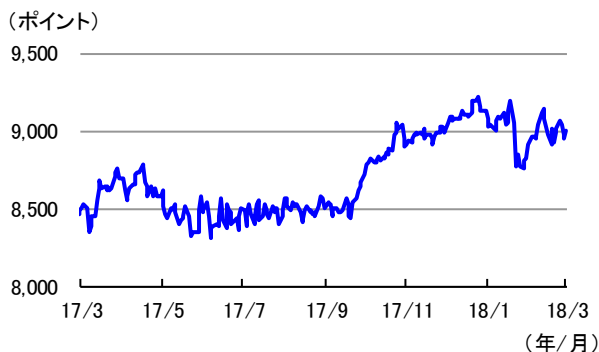
株式

先週の豪州株式は、小幅に下落しました。

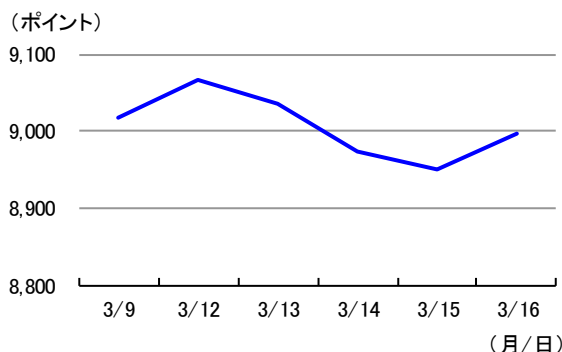
先週初は、前週末に発表された米国の雇用統計の良好な結果などを好感して株価が上昇して始まりました。しかしその後は、豪州の銀行業界の不正行為に関する政府の特別調査委員会による調査への懸念から銀行株が下落したことが、全体の株価下落に影響しました。

単位(ポイント、%)	2018/3/16	1週間前	1か月前	3か月前	6か月前	1年前
指数・騰落率	8,996.13	▲ 0.24	0.96	0.06	5.82	5.82

株式指数の推移(過去1年)



株式指数の推移(過去1週間)



(注) 左グラフは2017年3月16日～2018年3月16日、右グラフは2018年3月9日～2018年3月16日。

株式指数は、MSCIオーストラリア指数(配当込み、現地通貨ベース)。

(出所) FactSetのデータを基に三井住友アセットマネジメント作成

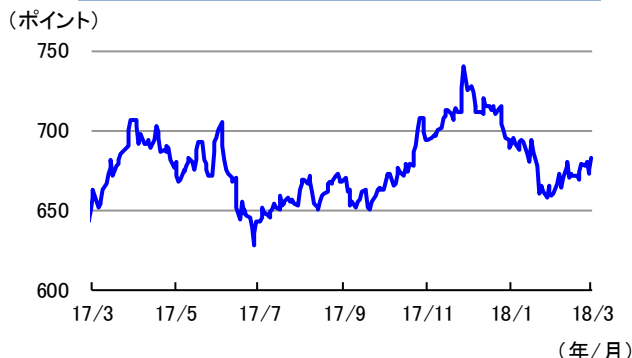
リート

先週の豪州リート指数は、小幅に上昇しました。

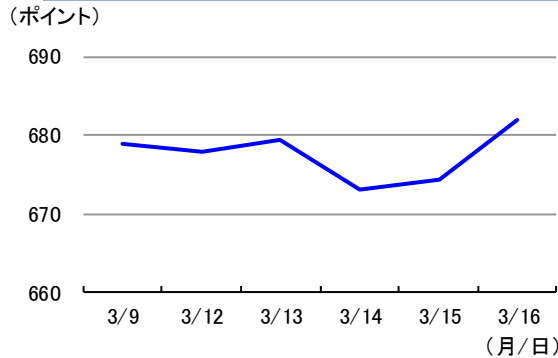
先週は、週後半にかけて債券金利が低下したことなどから、豪州リート指数は上昇しました。

単位(ポイント、%)	2018/3/16	1週間前	1か月前	3か月前	6か月前	1年前
指数・騰落率	681.91	0.43	3.34	▲ 5.89	2.13	3.74

リート指数の推移(過去1年)



リート指数の推移(過去1週間)



(注) 左グラフは2017年3月16日～2018年3月16日、右グラフは2018年3月9日～2018年3月16日。

リート指数は、S&PオーストラリアREIT指数(配当込み、現地通貨ベース)。

(出所) FactSetのデータを基に三井住友アセットマネジメント作成

■当資料は、情報提供を目的として、三井住友アセットマネジメントが作成したものです。特定の投資信託、生命保険、株式、債券等の売買を推奨・勧誘するものではありません。■当資料に基づいて取られた投資行動の結果については、当社は責任を負いません。■当資料の内容は作成基準日現在のものであり、将来予告なく変更されることがあります。■当資料に市場環境等についてのデータ・分析等が含まれる場合、それらは過去の実績及び将来の予想であり、今後の市場環境等を保証するものではありません。■当資料は当社が信頼性が高いと判断した情報等に基づき作成しておりますが、その正確性・完全性を保証するものではありません。■当資料にインデックス・統計資料等が記載される場合、それらの知的所有権その他の一切の権利は、その発行者および許諾者に帰属します。■当資料に掲載されている写真がある場合、写真はイメージであり、本文とは関係ない場合があります。