



最新 オーストラリア マーケット動向

2019/1/29 発行 週刊

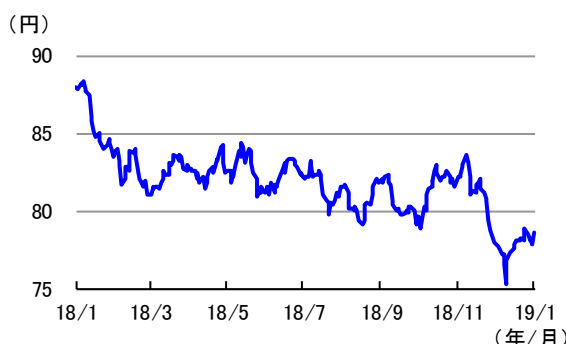
作成: 三井住友アセットマネジメント株式会社
URL: http://www.smam-jp.com

為替

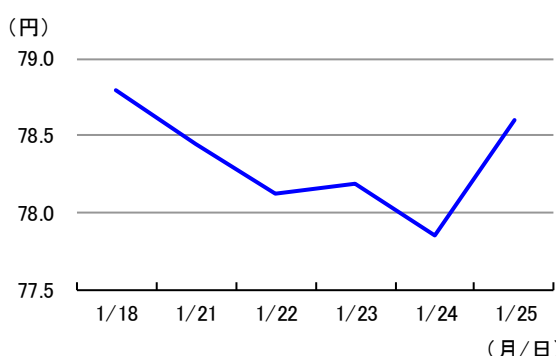
先週の豪ドルの対円レートは、小幅に下落しました。国際通貨基金(IMF)の世界経済見通し引き下げ等によってリスク回避姿勢が強まった他、豪州の大手銀行が資金調達コストの上昇を理由に住宅ローン金利を引き上げたため、豪州経済に対する悪影響が懸念され豪ドルの下落要因となりました。週末には米金融引き締めペースが緩められるとの観測が高まり、豪ドルは反発しましたが、一週間では小幅な下落となりました。

単位(円)	2019/1/25	1週間前	1か月前	3か月前	6か月前	1年前
円/豪ドル	78.60	78.79	77.91	79.67	82.16	87.98

豪ドルの対円推移(過去1年)



豪ドルの対円推移(過去1週間)



(注) 左グラフは2018年1月25日～2019年1月25日、右グラフは2019年1月18日～2019年1月25日。

(出所) リフィニティブのデータを基に三井住友アセットマネジメント作成

金利

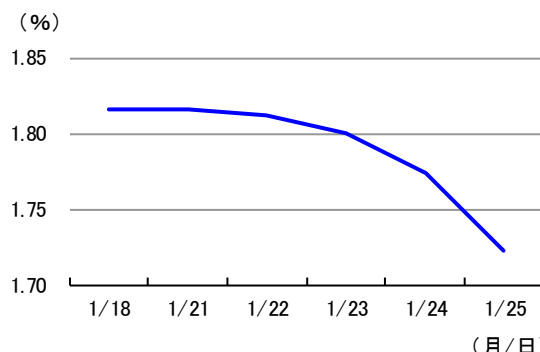
先週の豪州の3年国債利回りは、低下しました。IMFが世界経済見通しを引き下げた他、豪州の大手銀行の住宅ローン金利引き上げによって豪州経済が影響を受け、豪州中銀が利下げに向かうとの見通しが強まったため、豪州の3年国債利回りは低下(債券価格は上昇)しました。

単位(%)	2019/1/25	1週間前	1か月前	3か月前	6か月前	1年前
豪3年国債利回り	1.72	1.82	1.87	2.05	2.12	2.21

3年国債利回りの推移(過去1年)



3年国債利回りの推移(過去1週間)



(注) 左グラフは2018年1月25日～2019年1月25日、右グラフは2019年1月18日～2019年1月25日。

(出所) リフィニティブのデータを基に三井住友アセットマネジメント作成

■当資料は、情報提供を目的として、三井住友アセットマネジメントが作成したものです。特定の投資信託、生命保険、株式、債券等の売買を推奨・勧誘するものではありません。■当資料に基づいて取られた投資行動の結果については、当社は責任を負いません。■当資料の内容は作成基準日現在のものであり、将来予告なく変更されることがあります。■当資料に市場環境等についてのデータ・分析等が含まれる場合、それらは過去の実績及び将来の予想であり、今後の市場環境等を保証するものではありません。■当資料は当社が信頼性が高いと判断した情報等に基づき作成しておりますが、その正確性・完全性を保証するものではありません。■当資料にインデックス・統計資料等が記載される場合、それらの知的所有権その他の一切の権利は、その発行者および許諾者に帰属します。■当資料に掲載されている写真がある場合、写真はイメージであり、本文とは関係ない場合があります。



最新 オーストラリア マーケット動向

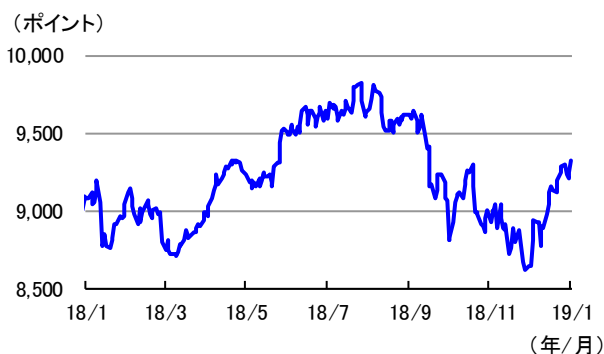
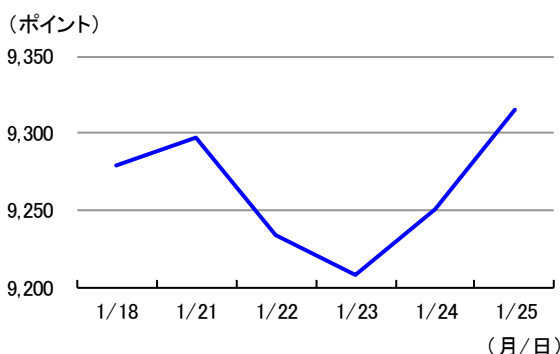
2019/1/29 発行 週刊

 作成: 三井住友アセットマネジメント株式会社
 URL: <http://www.smam-jp.com>

株式

先週の豪州株式は、小幅に上昇しました。IMFが世界経済見通しを引き下げたこと等により、週の半ばまでは軟調に推移しましたが、週の後半は米中貿易協議が進展するとの見方が強まり、株式市場は上昇しました。

単位(ポイント、%)	2019/1/25	1週間前	1カ月前	3カ月前	6カ月前	1年前
指数・騰落率	9,314.50	0.38	7.72	5.78	▲ 3.06	2.58

株式指数の推移(過去1年)

株式指数の推移(過去1週間)


(注) 左グラフは2018年1月25日～2019年1月25日、右グラフは2019年1月18日～2019年1月25日。

株式指数は、MSCIオーストラリア指数(配当込み、現地通貨ベース)。

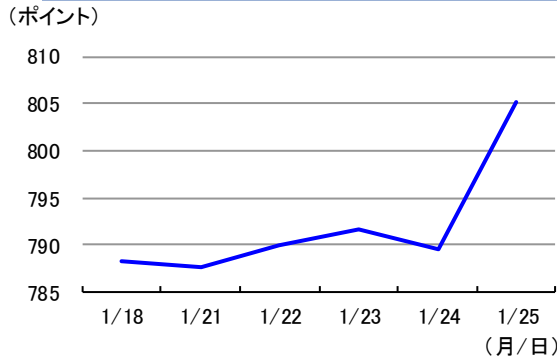
(出所) FactSetのデータを基に三井住友アセットマネジメント作成

リート

先週の豪州リート指数は、上昇しました。先週は、豪州債券市場と株式市場が堅調だったことから、豪州リート指数は上昇しました。

単位(ポイント、%)	2019/1/25	1週間前	1カ月前	3カ月前	6カ月前	1年前
指数・騰落率	805.25	2.14	5.70	9.74	9.04	16.34

リート指数の推移(過去1年)

リート指数の推移(過去1週間)


(注) 左グラフは2018年1月25日～2019年1月25日、右グラフは2019年1月18日～2019年1月25日。

リート指数は、S&PオーストラリアREIT指数(配当込み、現地通貨ベース)。

(出所) FactSetのデータを基に三井住友アセットマネジメント作成

■当資料は、情報提供を目的として、三井住友アセットマネジメントが作成したものです。特定の投資信託、生命保険、株式、債券等の売買を推奨・勧誘するものではありません。■当資料に基づいて取られた投資行動の結果については、当社は責任を負いません。■当資料の内容は作成基準日現在のものであり、将来予告なく変更されることがあります。■当資料に市場環境等についてのデータ・分析等が含まれる場合、それらは過去の実績及び将来の予想であり、今後の市場環境等を保証するものではありません。■当資料は当社が信頼性が高いと判断した情報等に基づき作成しておりますが、その正確性・完全性を保証するものではありません。■当資料にインデックス・統計資料等が記載される場合、それらの知的所有権その他の一切の権利は、その発行者および許諾者に帰属します。■当資料に掲載されている写真がある場合、写真はイメージであり、本文とは関係ない場合があります。