



最新 オーストラリア マーケット動向

2019/8/14 発行 週刊

作成: 三井住友DSアセットマネジメント株式会社
URL: <https://www.smd-am.co.jp>

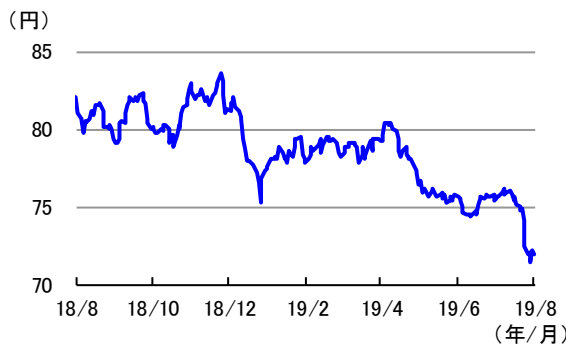
為替

先週の豪ドルの対円レートは、下落しました。

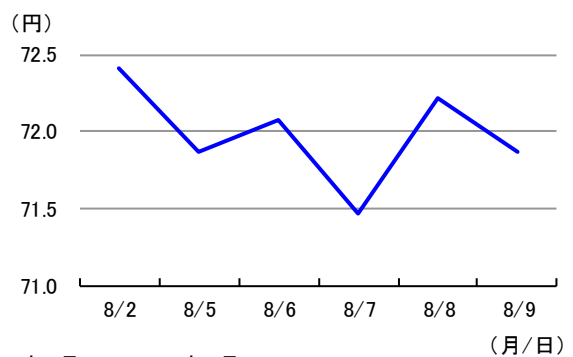
先週は、米国が中国を「為替操作国」に指定するなど米中貿易摩擦の激化を背景にリスク回避の動きが強まったことや、0.50%の利下げを実施したことを背景に下落したニュージーランド(NZ)ドルに連れ安したことなどから、豪ドルの対円レートは下落しました。

単位(円)	2019/8/9	1週間前	1カ月前	3カ月前	6カ月前	1年前
円/豪ドル	71.86	72.42	75.34	76.44	77.80	82.06

豪ドルの対円推移(過去1年)



豪ドルの対円推移(過去1週間)



(注) 左グラフは2018年8月9日～2019年8月9日、右グラフは2019年8月2日～2019年8月9日。

(出所) リフィニティブのデータを基に三井住友DSアセットマネジメント作成

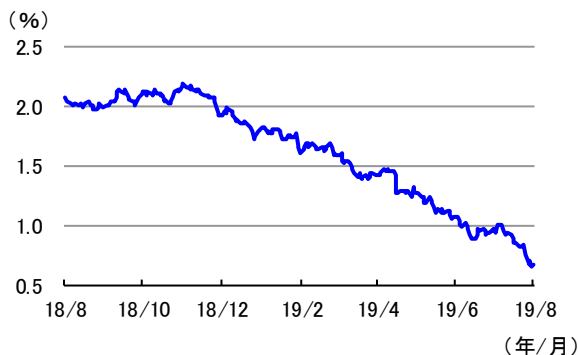
金利

先週の豪州の3年国債利回りは、低下しました。

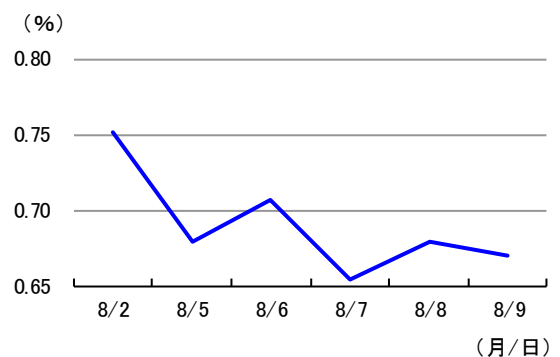
先週は、米中貿易摩擦の激化を背景にリスク回避の動きが強まったことや、NZの利下げを受けて豪州準備銀行(RBA)の追加利下げ観測が高まったことなどから、豪州の3年国債利回りは低下(債券価格は上昇)しました。

単位(%)	2019/8/9	1週間前	1カ月前	3カ月前	6カ月前	1年前
豪3年国債利回り	0.67	0.75	0.96	1.28	1.62	2.07

3年国債利回りの推移(過去1年)



3年国債利回りの推移(過去1週間)



(注) 左グラフは2018年8月9日～2019年8月9日、右グラフは2019年8月2日～2019年8月9日。

(出所) リフィニティブのデータを基に三井住友DSアセットマネジメント作成

■当資料は、情報提供を目的として、三井住友DSアセットマネジメントが作成したものです。特定の投資信託、生命保険、株式、債券等の売買を推奨・勧誘するものではありません。■当資料に基づいて取られた投資行動の結果については、当社は責任を負いません。■当資料の内容は作成基準日現在のものであり、将来予告なく変更されることがあります。■当資料に市場環境等についてのデータ・分析等が含まれる場合、それらは過去の実績及び将来の予想であり、今後の市場環境等を保証するものではありません。■当資料は当社が信頼性が高いと判断した情報等に基づき作成しておりますが、その正確性・完全性を保証するものではありません。■当資料にインデックス・統計資料等が記載される場合、それらの知的所有権その他の一切の権利は、その発行者および許諾者に帰属します。■当資料に掲載されている写真がある場合、写真はイメージであり、本文とは関係ない場合があります。



最新 オーストラリア マーケット動向

2019/8/14 発行 週刊

作成: 三井住友DSアセットマネジメント株式会社
URL: <https://www.smd-am.co.jp>

株式

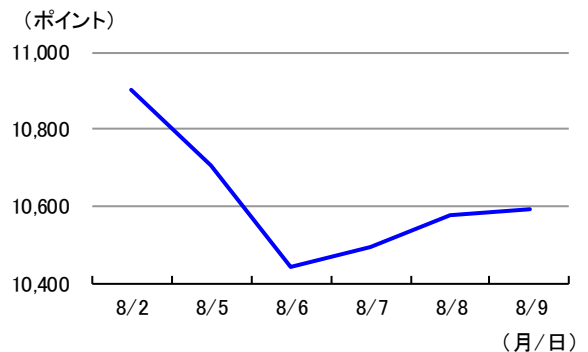
先週の豪州株式は、下落しました。
先週は、米国による中国の「為替操作国」指定など米中貿易摩擦の激化を受けてリスク回避の動きが強まったことなどから、豪州株式は下落しました。

単位(ポイント、%)	2019/8/9	1週間前	1カ月前	3カ月前	6カ月前	1年前
指数・騰落率	10,593.91	▲ 2.81	▲ 1.52	5.58	10.67	9.23

株式指数の推移(過去1年)



株式指数の推移(過去1週間)



(注) 左グラフは2018年8月9日～2019年8月9日、右グラフは2019年8月2日～2019年8月9日。

株式指数は、MSCIオーストラリア指数(配当込み、現地通貨ベース)。

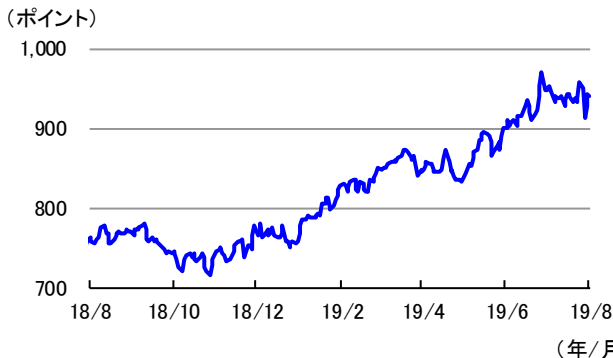
(出所) FactSetのデータを基に三井住友DSアセットマネジメント作成

リート

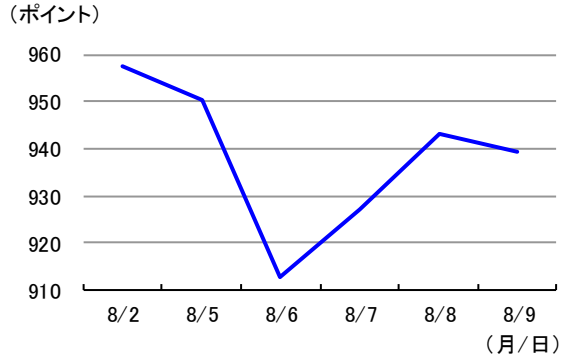
先週の豪州リート指数は、下落しました。
先週は、国債利回りが低下したものの、株式の下落に加えて、投資家が1銘柄に対して不正会計の疑いを主張したことで当該銘柄が大きく下落したことから、豪州リート指数は下落しました。

単位(ポイント、%)	2019/8/9	1週間前	1カ月前	3カ月前	6カ月前	1年前
指数・騰落率	939.35	▲ 1.88	▲ 0.85	12.05	13.35	23.19

リート指数の推移(過去1年)



リート指数の推移(過去1週間)



(注) 左グラフは2018年8月9日～2019年8月9日、右グラフは2019年8月2日～2019年8月9日。

リート指数は、S&PオーストラリアREIT指数(配当込み、現地通貨ベース)。

(出所) FactSetのデータを基に三井住友DSアセットマネジメント作成

■当資料は、情報提供を目的として、三井住友DSアセットマネジメントが作成したものです。特定の投資信託、生命保険、株式、債券等の売買を推奨・勧誘するものではありません。■当資料に基づいて取られた投資行動の結果については、当社は責任を負いません。■当資料の内容は作成基準日現在のものであり、将来予告なく変更されることがあります。■当資料に市場環境等についてのデータ・分析等が含まれる場合、それらは過去の実績及び将来の予想であり、今後の市場環境等を保証するものではありません。■当資料は当社が信頼性が高いと判断した情報等に基づき作成しておりますが、その正確性・完全性を保証するものではありません。■当資料にインデックス・統計資料等が記載される場合、それらの知的所有権その他の一切の権利は、その発行者および許諾者に帰属します。■当資料に掲載されている写真がある場合、写真はイメージであり、本文とは関係ない場合があります。