



最新 オーストラリア マーケット動向

2019/9/3 発行 週刊

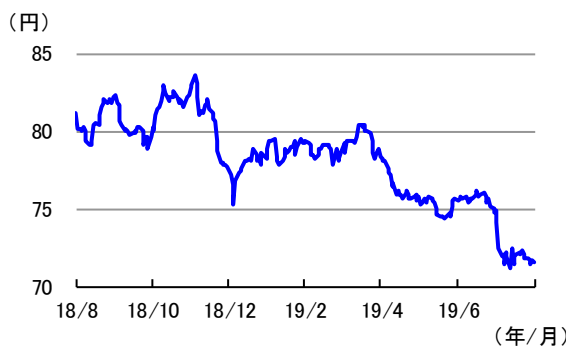
作成: 三井住友DSアセットマネジメント株式会社
URL: <https://www.smd-am.co.jp>

為替

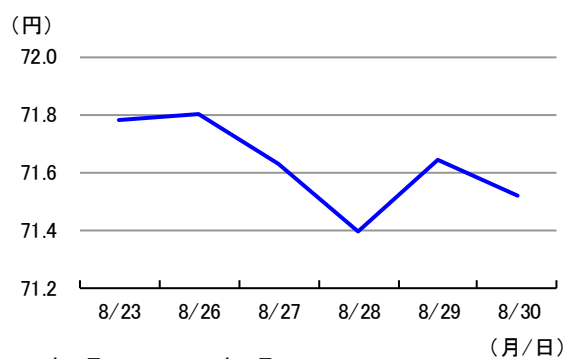
先週の豪ドルの対円レートは、下落しました。
先週は、米中貿易摩擦の激化が懸念されたことや、市場予想を下回った7月の豪住宅着工許可件数を受けて豪州の景気減速が意識されたことなどから、豪ドルの対円レートは下落しました。

単位(円)	2019/8/30	1週間前	1カ月前	3カ月前	6カ月前	1年前
円/豪ドル	71.52	71.78	74.69	75.80	79.20	81.12

豪ドルの対円推移(過去1年)



豪ドルの対円推移(過去1週間)



(注) 左グラフは2018年8月30日～2019年8月30日、右グラフは2019年8月23日～2019年8月30日。

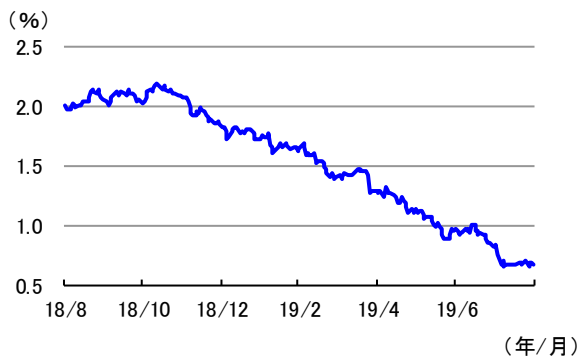
(出所) リフィニティブのデータを基に三井住友DSアセットマネジメント作成

金利

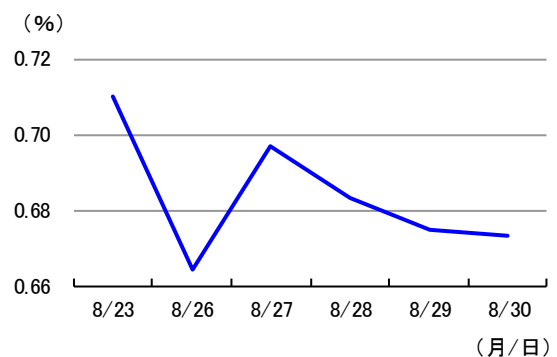
先週の豪州の3年国債利回りは、低下しました。
先週は、米中貿易摩擦の激化懸念や豪州の景気減速懸念などを背景に、豪州の3年国債利回りは低下(債券価格は上昇)しました。

単位(%)	2019/8/30	1週間前	1カ月前	3カ月前	6カ月前	1年前
豪3年国債利回り	0.67	0.71	0.82	1.14	1.64	2.01

3年国債利回りの推移(過去1年)



3年国債利回りの推移(過去1週間)



(注) 左グラフは2018年8月30日～2019年8月30日、右グラフは2019年8月23日～2019年8月30日。

(出所) リフィニティブのデータを基に三井住友DSアセットマネジメント作成

■当資料は、情報提供を目的として、三井住友DSアセットマネジメントが作成したものです。特定の投資信託、生命保険、株式、債券等の売買を推奨・勧誘するものではありません。■当資料に基づいて取られた投資行動の結果については、当社は責任を負いません。■当資料の内容は作成基準日現在のものであり、将来予告なく変更されることがあります。■当資料に市場環境等についてのデータ・分析等が含まれる場合、それらは過去の実績及び将来の予想であり、今後の市場環境等を保証するものではありません。■当資料は当社が信頼性が高いと判断した情報等に基づき作成しておりますが、その正確性・完全性を保証するものではありません。■当資料にインデックス・統計資料等が記載される場合、それらの知的所有権その他の一切の権利は、その発行者および許諾者に帰属します。■当資料に掲載されている写真がある場合、写真はイメージであり、本文とは関係ない場合があります。



最新 オーストラリア マーケット動向

2019/9/3 発行 週刊

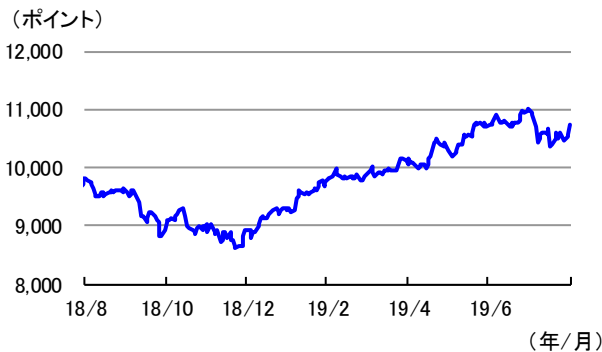
作成: 三井住友DSアセットマネジメント株式会社
URL: <https://www.smd-am.co.jp>

株式

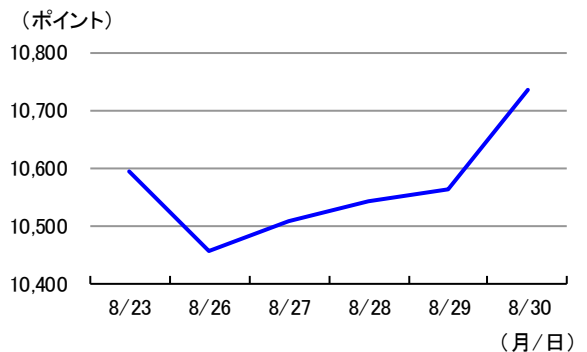
先週の豪州株式は、上昇しました。
先週は、米国と中国による追加関税の応酬を背景に下落して始まったものの、その後、中国政府が9月の米中の対面協議について話し合っていることを明らかにしたことなどが好感され、週間では豪州株式は上昇しました。

単位(ポイント、%)	2019/8/30	1週間前	1カ月前	3カ月前	6カ月前	1年前
指数・騰落率	10,734.56	1.32	▲ 2.55	4.44	9.77	9.46

株式指数の推移(過去1年)



株式指数の推移(過去1週間)



(注) 左グラフは2018年8月30日～2019年8月30日、右グラフは2019年8月23日～2019年8月30日。

株式指数は、MSCIオーストラリア指数(配当込み、現地通貨ベース)。

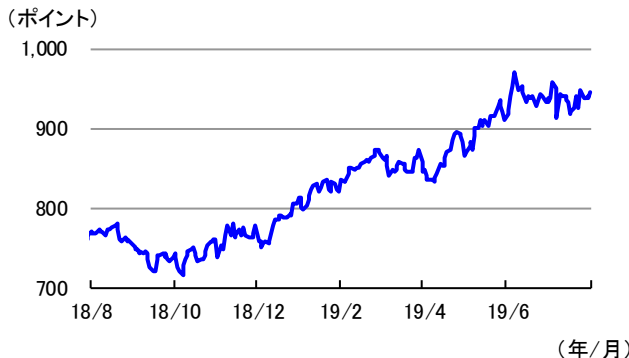
(出所) FactSetのデータを基に三井住友DSアセットマネジメント作成

リート

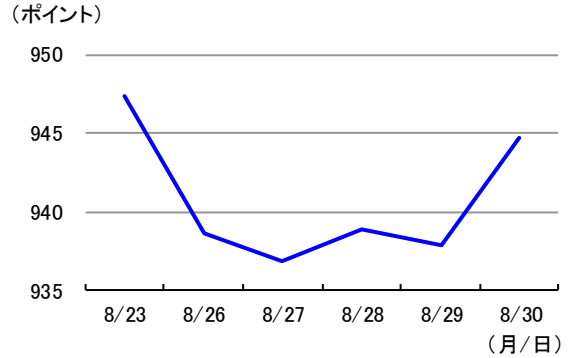
先週の豪州リート指数は、下落しました。
先週は、株価と同様に週前半に下落した後、週後半に上昇しましたが、週前半の下げが大きかったことから、週間では豪州リート指数は下落しました。

単位(ポイント、%)	2019/8/30	1週間前	1カ月前	3カ月前	6カ月前	1年前
指数・騰落率	944.67	▲ 0.29	0.79	9.11	15.33	22.86

リート指数の推移(過去1年)



リート指数の推移(過去1週間)



(注) 左グラフは2018年8月30日～2019年8月30日、右グラフは2019年8月23日～2019年8月30日。

リート指数は、S&PオーストラリアREIT指数(配当込み、現地通貨ベース)。

(出所) FactSetのデータを基に三井住友DSアセットマネジメント作成

■当資料は、情報提供を目的として、三井住友DSアセットマネジメントが作成したものです。特定の投資信託、生命保険、株式、債券等の売買を推奨・勧誘するものではありません。■当資料に基づいて取られた投資行動の結果については、当社は責任を負いません。■当資料の内容は作成基準日現在のものであり、将来予告なく変更されることがあります。■当資料に市場環境等についてのデータ・分析等が含まれる場合、それらは過去の実績及び将来の予想であり、今後の市場環境等を保証するものではありません。■当資料は当社が信頼性が高いと判断した情報等に基づき作成しておりますが、その正確性・完全性を保証するものではありません。■当資料にインデックス・統計資料等が記載される場合、それらの知的所有権その他の一切の権利は、その発行者および許諾者に帰属します。■当資料に掲載されている写真がある場合、写真はイメージであり、本文とは関係ない場合があります。