




# 最新 中国株式マーケット動向

2019/9/9 発行 週刊

作成：三井住友DSアセットマネジメント株式会社  
URL: <https://www.smd-am.co.jp>

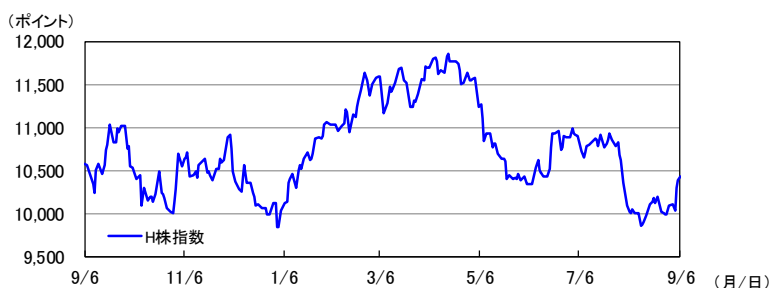


## 株式市場

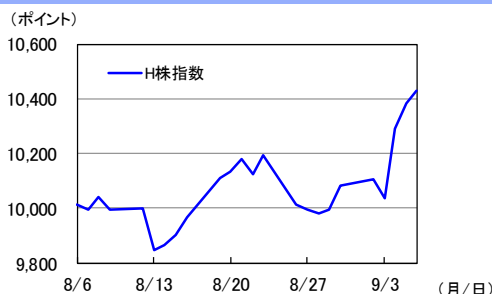
先週の中国本土市場は、上海総合指数が前週末比+3.9%、深セン総合指数が+5.0%と上昇しました。先週は、中国政府が預金準備率を引き下げる方針を示したことや、米中の閣僚級協議が10月初旬に開催されると報じられたことなどを好感して、株価は上昇しました。

香港市場は、H株指数が前週末比+3.4%、レッドチップ指数が+1.8%と上昇しました。先週は、中国の預金準備率の引き下げ期待や米中の閣僚級協議の10月開催報道に加え、香港政府が「逃亡犯条例」改正案の撤回を正式に表明したことなどを好感して、株価は上昇しました。

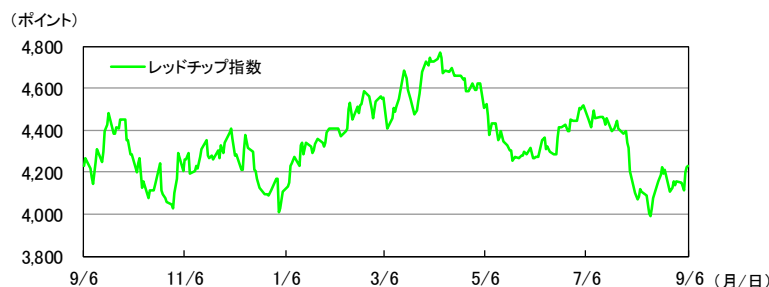
H株指数の推移【過去1年、日次ベース】



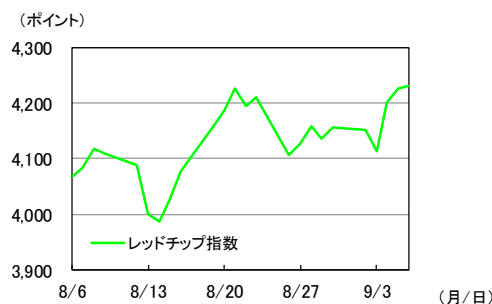
H株指数の推移【過去1ヵ月、日次ベース】



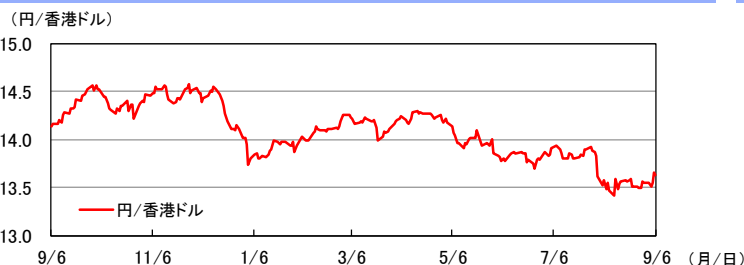
レッドチップ指数の推移【過去1年、日次ベース】



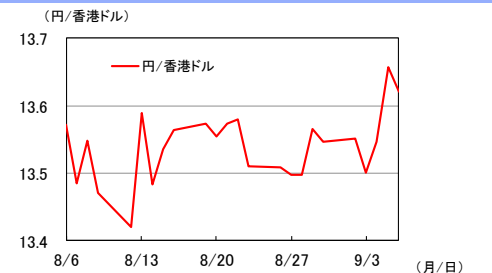
レッドチップ指数の推移【過去1ヵ月、日次ベース】



香港ドルの対円推移【過去1年、日次ベース】



香港ドルの対円推移【過去1ヵ月、日次ベース】



(注) 左グラフは2018年9月6日～2019年9月6日、右グラフは2019年8月6日～2019年9月6日。

(出所) リフィニティブのデータを基に三井住友DSアセットマネジメント作成


■当資料は、情報提供を目的として、三井住友DSアセットマネジメントが作成したものです。特定の投資信託、生命保険、株式、債券等の売買を推奨・勧誘するものではありません。■当資料に基づいて取られた投資行動の結果については、当社は責任を負いません。■当資料の内容は作成基準日現在のものであり、将来予告なく変更されることがあります。■当資料に市場環境等についてのデータ・分析等が含まれる場合、それらは過去の実績及び将来の予想であり、今後の市場環境等を保証するものではありません。■当資料は当社が信頼性が高いと判断した情報等に基づき作成しておりますが、その正確性・完全性を保証するものではありません。■当資料にインデックス・統計資料等が記載される場合、それらの知的所有権その他の一切の権利は、その発行者および許諾者に帰属します。■当資料に掲載されている写真がある場合、写真はイメージであり、本文とは関係ない場合があります。



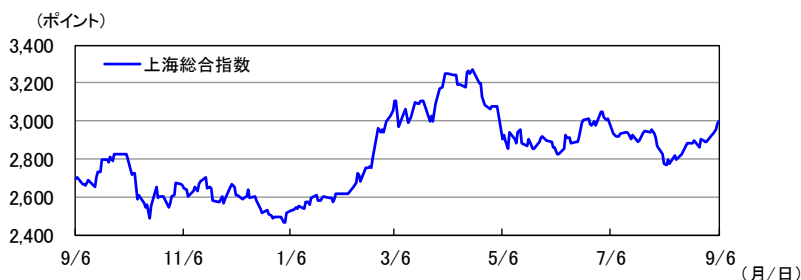
# 最新 中国株式マーケット動向

2019/9/9 発行 週刊

作成：三井住友DSアセットマネジメント株式会社  
URL: <https://www.smd-am.co.jp>



上海総合指数の推移【過去1年、日次ベース】



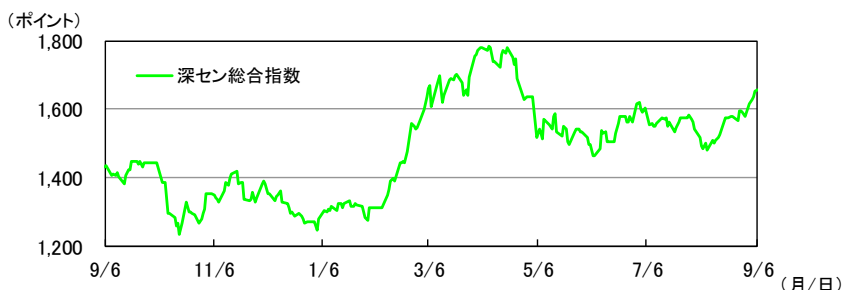
最高値	日付	最安値	日付
3,270.80	2019/4/19	2,464.36	2019/1/3

単位(ポイント)	2019/9/6	1週間前	1カ月前	3カ月前	6カ月前	1年前
上海総合指数	2,999.60	2,886.24	2,777.56	2,827.80	3,102.10	2,691.59

上海総合指数の推移【過去1ヵ月、日次ベース】



深セン総合指数の推移【過去1年、日次ベース】



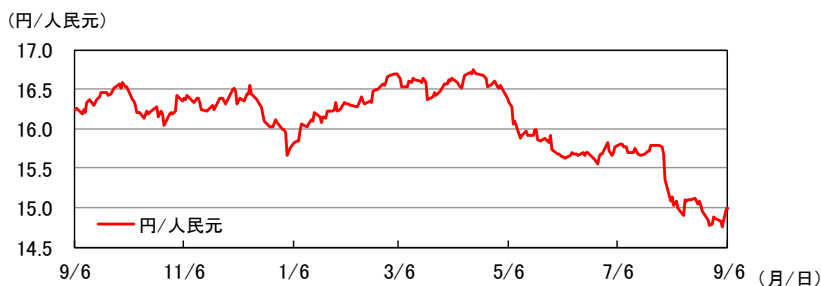
最高値	日付	最安値	日付
1,783.01	2019/4/9	1,232.01	2018/10/18

単位(ポイント)	2019/9/6	1週間前	1カ月前	3カ月前	6カ月前	1年前
深セン総合指数	1,657.50	1,579.25	1,490.30	1,463.70	1,660.41	1,431.86

深セン総合指数の推移【過去1ヵ月、日次ベース】



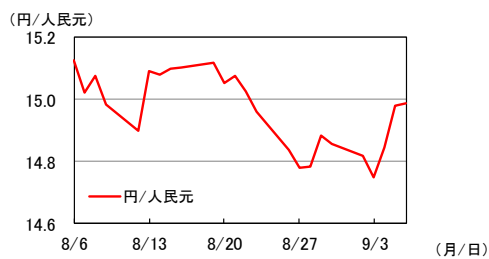
人民元の対円推移【過去1年、日次ベース】



最高値	日付	最安値	日付
16.75	2019/4/17	14.75	2019/9/3

単位(円)	2019/9/6	1週間前	1カ月前	3カ月前	6カ月前	1年前
円/人民元	14.99	14.86	15.13	15.64	16.65	16.24

人民元の対円推移【過去1ヵ月、日次ベース】



(注) 左グラフは2018年9月6日～2019年9月6日、右グラフは2019年8月6日～2019年9月6日。

(出所) リフィニティブのデータを基に三井住友DSアセットマネジメント作成

■当資料は、情報提供を目的として、三井住友DSアセットマネジメントが作成したものです。特定の投資信託、生命保険、株式、債券等の売買を推奨・勧誘するものではありません。■当資料に基づいて取られた投資行動の結果については、当社は責任を負いません。■当資料の内容は作成基準日現在のものであり、将来予告なく変更されることがあります。■当資料に市場環境等についてのデータ・分析等が含まれる場合、それらは過去の実績及び将来の予想であり、今後の市場環境等を保証するものではありません。■当資料は当社が信頼性が高いと判断した情報等に基づき作成しておりますが、その正確性・完全性を保証するものではありません。■当資料にインデックス・統計資料等が記載される場合、それらの知的所有権その他の一切の権利は、その発行者および許諾者に帰属します。■当資料に掲載されている写真がある場合、写真はイメージであり、本文とは関係ない場合があります。