

日本株厳選ファンド

■円コース ■ブラジルリアルコース ■豪ドルコース ■アジア3通貨コース
■米ドルコース ■メキシコペソコース ■トルコリラコース

追加型投信/国内/株式 ※課税上は株式投資信託として取り扱われます。

－トルコリラ下落の背景と今後の運用方針について－

日頃より『日本株厳選ファンド』をご愛顧賜り誠にありがとうございます。

対米関係の悪化を背景としたトルコリラの急落を受けて、トルコリラコースの7月末比の基準価額騰落率（2018年8月15日時点、分配金再投資基準価額で計算）は▲26.5%となっています。トルコリラは足元でやや反発しているものの、下落の懸念は完全には払しょくされておらず、市場の警戒感は続いています。

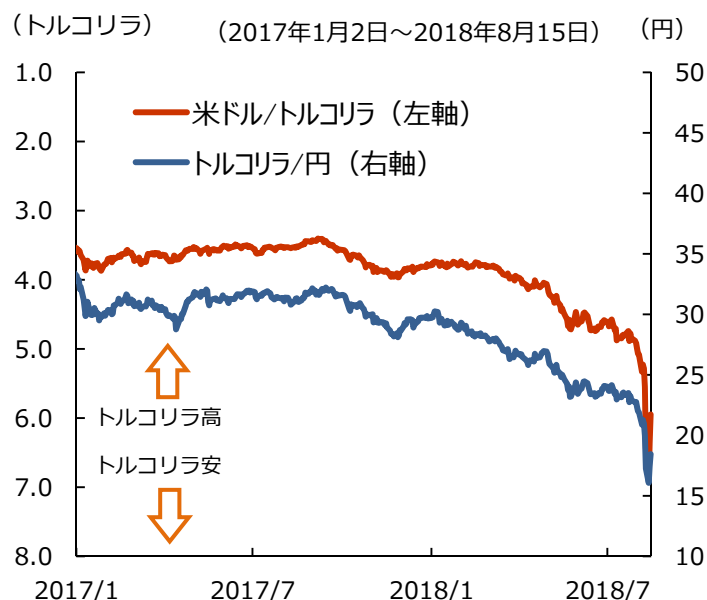
当レポートでは、トルコリラが下落している背景と今後の運用方針についてご説明いたします。

対米関係の悪化から、トルコリラは急落

2018年8月9日以降、トルコリラは対米ドル、対円ともに大きく下落しています。トルコリラ急落の発端は、拘束中の米国人牧師の釈放をトルコ政府が拒否したことです。これを受けて、米国は対トルコ制裁として、アルミニウムと鉄鋼の輸入関税をそれぞれ20%と50%に引き上げることを表明しました。トルコのエルドアン大統領は米国を厳しく批判し、トランプ米大統領もツイッターで応酬するなど、市場では両国の関係悪化が懸念されました。また、金融引き締め否定やIMF（国際通貨基金）の救済の拒否などのエルドアン大統領の強硬姿勢がトルコリラ売りに拍車をかけました。

元来、経常赤字の拡大や高インフレなどを背景にトルコリラは売られやすい地合いが続いていました。2018年6月に前倒しで実施された大統領選で、エルドアン大統領が再選し、金融政策の独立性が失われることや国政の私物化などの政治的リスクに対する警戒感が高まっていたことに加えて、今回のトルコと米国の関係悪化が嫌気され、トルコ資産からの資金流出が起こったことがトルコリラ安の背景です。

<トルコリラの推移>



(出所) Bloombergのデータをもとに大和住銀投信投資顧問作成

次ページに続きます。

※当コメントは、資料作成時点における市場環境もしくはファンドの運用方針等について、運用担当者（ファンドマネジャー他）の見方あるいは考え方等を記載したもので当該運用方針は変更される場合があり、将来の市場環境の変動等を保証するものではありません。また、将来の運用成果等を約束するものでもありません。

7ページ目以降の「投資リスク」と「ファンドの費用」の内容について必ずご確認ください。

1/10

■当資料は、ファンドの運用状況や関連する情報等をお知らせするために大和住銀投信投資顧問が作成した資料です。■当資料内の運用実績等に関する数値等は過去のものであり、将来の運用成果等を約束するものではありません。■当資料内のいかなる内容も、将来の市場環境の変動等を保証するものではありません。■当資料は各種の信頼できると考えられる情報源から作成しておりますが、その正確性・完全性を保証するものではありません。■投資信託は預金、保険契約ではありません。また、預金保険機構及び保険契約者保護機構の保護の対象ではありません。■銀行など登録金融機関でご購入いただいた投資信託は、投資者保護基金の対象ではありません。

資産運用のベストパートナー、だいわすみぎん



大和住銀投信投資顧問

Daiwa SB Investments

大和住銀投信投資顧問株式会社
金融商品取引業者 関東財務局長(金商)第353号
加入協会 一般社団法人投資信託協会 一般社団法人日本投資顧問業協会

- 円コース
- ブラジルリアルコース
- 豪ドルコース
- アジア3通貨コース
- 米ドルコース
- メキシコペソコース
- トルコリラコース

前ページからの続きです。

トルコ中央銀行などの声明を受けて トルコリラ安は一服

市場の混乱から急落していたトルコリラは、トルコ中央銀行（以下、中銀）が13日に発表したトルコリラの流動性供給や外貨取引に関する声明を受けて、下げ止まりました。声明では、市中銀行が中銀に預けるトルコリラや外貨の準備率の上限引き下げや、市中銀行が資金を借り入れる際の条件緩和策などが発表されました。また、トルコの銀行規制監督庁（以下、BRSA）も、投機的な取引を抑制するため、トルコの銀行が海外の投資家と行う為替スワップや先物取引の取引量を制限すると発表しました。中銀やBRSAなどの一連の措置が市場の安定化へつなぐとの期待感からトルコリラは反発しており、海外終値（8月15日時点）は1米ドル=5.9466トルコリラ、1トルコリラ=18.45円となっています。

今後の政策次第では大きく変動する可能性も

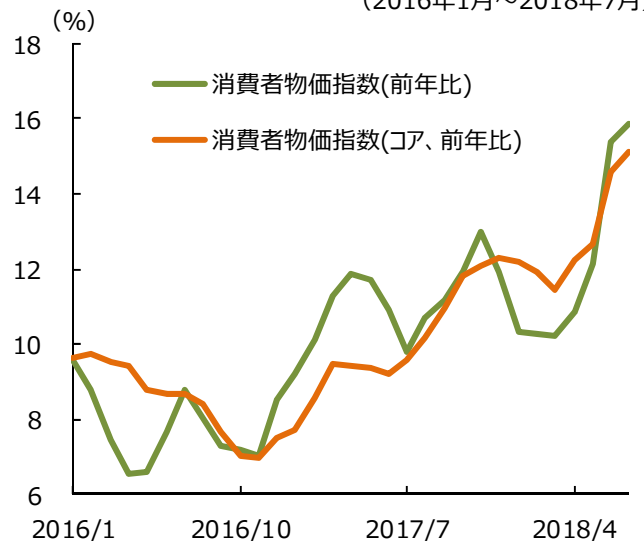
トルコリラの安定には、過熱気味の国内需要を抑え、経常赤字の縮小とインフレ率の低下を促す対策が不可欠です。そのため、中銀は物価の安定と景気の健全化へ向けて思い切った利上げを行う必要があります。また、エルドアン大統領についてもトルコ経済の持続的な成長のため、早急に総合的な経済対策を講じることが求められます。トルコリラ安とインフレ率の上昇、経常赤字はお互いに繋がっており、放置すればトルコ経済は危機的な状況に陥り、景気の急激な悪化に繋がりがねません。

一方、対米関係の悪化などの懸念払しょくには時間を要するとみられるものの、中長期的な観点では、政治的リスクへの警戒感は後退し、悪化した対米関係も改善に向かうものと見ています。トルコの金利の高さを背景にトルコリラは中長期的には反発すると見込まれますが、短期的には大きく変動する可能性が残る点には留意が必要です。

※当コメントは、資料作成時点における市場環境もしくはファンドの運用方針等について、運用担当者（ファンドマネジャー他）の見方あるいは考え方を記載したもので当該運用方針は変更される場合があり、将来の市場環境の変動等を保証するものではありません。また、将来の運用成果等を約束するものではありません。

<インフレ率の推移>

(2016年1月~2018年7月)



<経常収支の推移>

(2011年10-12月~2018年1-3月、四半期ベース)



(出所) Bloombergのデータをもとに大和住銀投信投資顧問作成

7ページ目以降の「投資リスク」と「ファンドの費用」の内容について必ずご確認ください。

■当資料は、ファンドの運用状況や関連する情報等をお知らせするために大和住銀投信投資顧問が作成した資料です。■当資料内の運用実績等に関する数値等は過去のものであり、将来の運用成果等を約束するものではありません。■当資料内のいかなる内容も、将来の市場環境の変動等を保証するものではありません。■当資料は各種の信頼できると考えられる情報源から作成しておりますが、その正確性・完全性を保証するものではありません。■投資信託は預金、保険契約ではありません。また、預金保険機構及び保険契約者保護機構の保護の対象ではありません。■銀行など登録金融機関でご購入いただいた投資信託は、投資者保護基金の対象ではありません。

- 円コース
- ブラジルリアルコース
- 豪ドルコース
- アジア3通貨コース
- 米ドルコース
- メキシコペソコース
- トルコリラコース

今後の見通しと運用方針

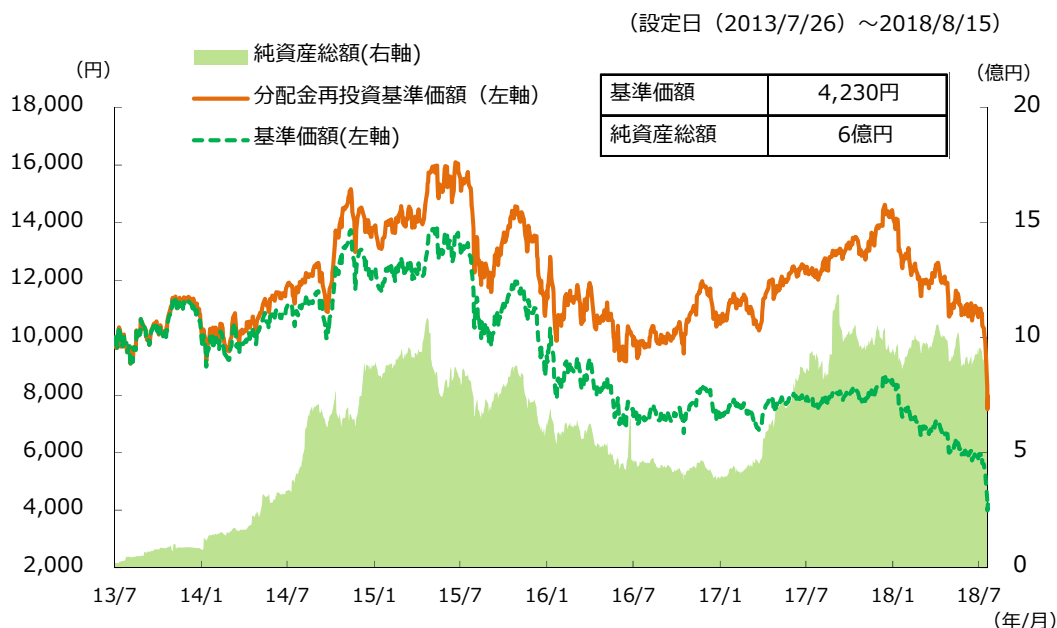
今回のトルコリラの大幅下落が日本企業の業績に与える影響は、ほとんどないと見込んでいます。

貿易摩擦への懸念が根強い中で、中国の景気鈍化や資源価格の下落などが株価の重石となると見る一方、企業業績対比で見た株価には割安感が出ています。夏場は株価が弱含みややすい時期ですが、米国の景気は好調を維持しており、株価は底堅さを維持できるとの見方です。なお、中国政府が一段の景気下支え策に乗り出したり、日銀の政策見直しを契機とした銀行株の反発が続いた場合には、株価の上振れを見込んでいます。

今後の運用方針としては、引き続き、わが国の株式で企業の資産・利益等と比較して株価が割安と判断される企業の中から、事業の将来性、業績動向、経営力、財務内容等を勘案して今後の株価上昇が期待できる銘柄を厳選し、ポートフォリオを構築していきます。また、同一セクター内でも業績格差が拡大する傾向が続くと見ていることから、業績見通しを精査し、堅調な業績が見込める企業への選別投資を進めていく方針です。

※当コメントは、資料作成時点における市場環境もしくはファンドの運用方針等について、運用担当者（ファンドマネジャー他）の見方あるいは考え方等を記載したもので当該運用方針は変更される場合があります。将来の市場環境の変動等を保証するものではありません。また、将来の運用成果等を約束するものでもありません。

<トルコリラコースの運用状況 2018年8月15日現在>



※基準価額は信託報酬控除後のものです。 ※分配金再投資基準価額は、信託報酬控除後の基準価額に対して、税引前分配金を決算日に再投資したものです。 ※過去の実績は、将来の運用結果を約束するものではありません。

7ページ目以降の「投資リスク」と「ファンドの費用」の内容について必ずご確認ください。

■当資料は、ファンドの運用状況や関連する情報等をお知らせするために大和住銀投信投資顧問が作成した資料です。 ■当資料内の運用実績等に関する数値等は過去のものであり、将来の運用成果等を約束するものではありません。 ■当資料内のいかなる内容も、将来の市場環境の変動等を保証するものではありません。 ■当資料は各種の信頼できると考えられる情報源から作成しておりますが、その正確性・完全性を保証するものではありません。 ■投資信託は預金、保険契約ではありません。また、預金保険機構及び保険契約者保護機構の保護の対象ではありません。 ■銀行など登録金融機関でご購入いただいた投資信託は、投資者保護基金の対象ではありません。

日本株厳選ファンド

- 円コース
- ブラジルリアルコース
- 豪ドルコース
- アジア3通貨コース
- 米ドルコース
- メキシコペソコース
- トルコリラコース

下記は投資信託における「収益分配金に関する留意事項」を説明するものであり、当ファンドの分配金額や基準価額を示すものではありません。

収益分配金に関する留意事項

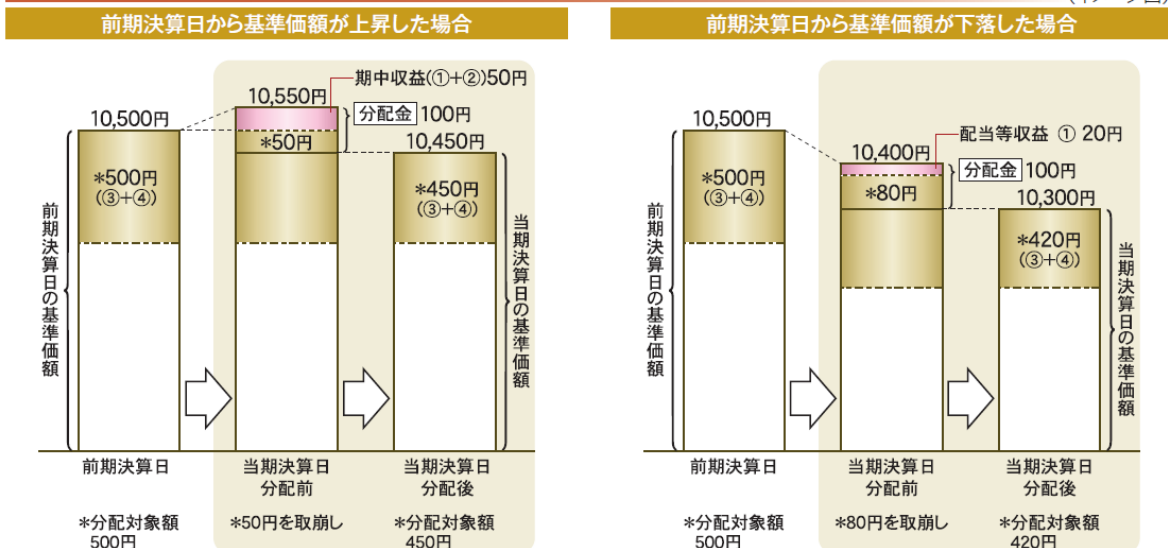
分配金は、預貯金の利息とは異なり、投資信託の純資産から支払われますので、分配金が支払われると、その金額相当分、基準価額は下がります。



分配金は、計算期間中に発生した収益（経費控除後の配当等収益および評価益を含む売買益）を超えて支払われる場合があります。その場合、当期決算日の基準価額は前期決算日の基準価額と比べて下落することになります。また、分配金の水準は、必ずしも計算期間におけるファンドの収益率を示すものではありません。

分配金が計算期間中に発生した収益を超えて支払われる場合

(イメージ図)

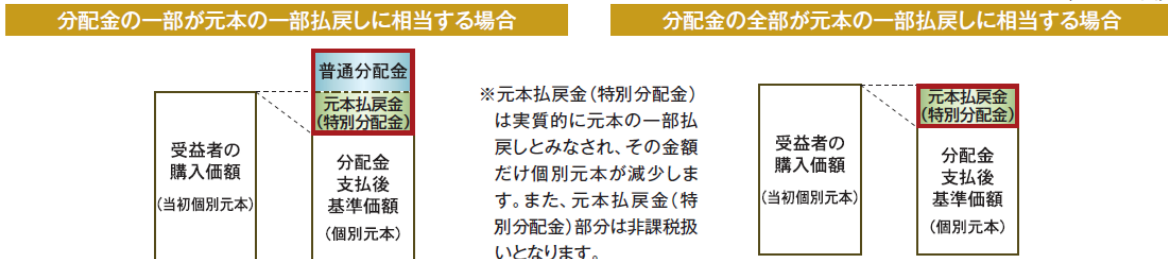


(注) 分配対象額は、①経費控除後の配当等収益および②経費控除後の評価益を含む売買益ならびに③分配準備積立金および④収益調整金です。分配金は、分配方針に基づき、分配対象額から支払われます。

※上記はイメージであり、実際の分配金額や基準価額を示唆するものではありませんのでご注意ください。

受益者のファンドの購入価額によっては、分配金の一部または全部が、実質的には元本の一部払戻しに相当する場合があります。ファンド購入後の運用状況により、分配金額より基準価額の値上がり小さかった場合も同様です。

(イメージ図)



普通分配金：個別元本(受益者のファンドの購入価額)を上回る部分からの分配金です。
元本払戻金(特別分配金)：個別元本を下回る部分からの分配金です。分配後の受益者の個別元本は、元本払戻金(特別分配金)の額だけ減少します。

7ページ目以降の「投資リスク」と「ファンドの費用」の内容について必ずご確認ください。

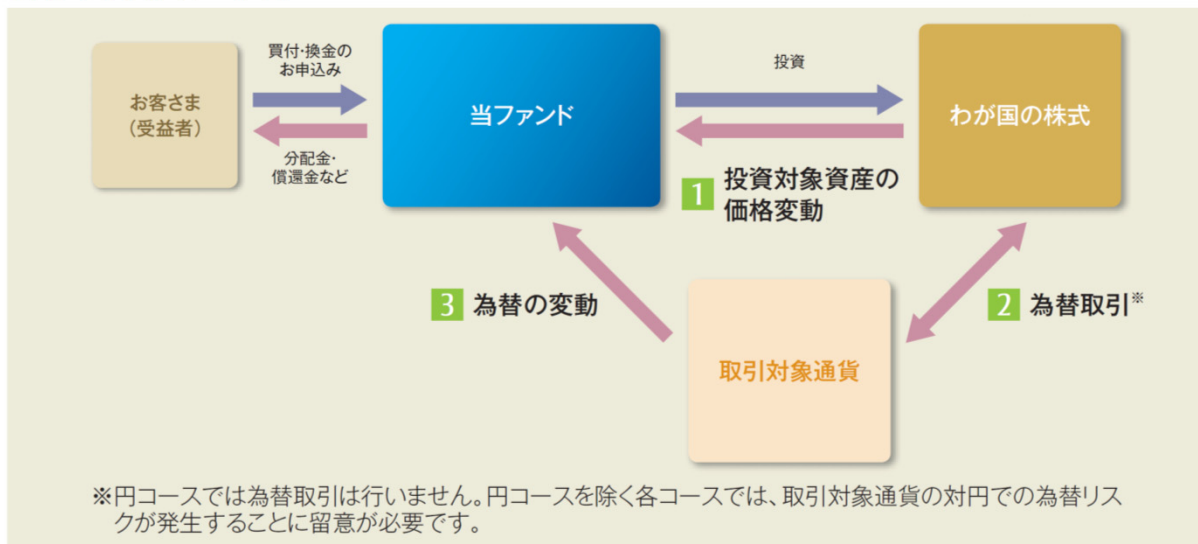
■当資料は、ファンドの運用状況や関連する情報等をお知らせするために大和住銀投信投資顧問が作成した資料です。■当資料内の運用実績等に関する数値等は過去のものであり、将来の運用成果等を約束するものではありません。■当資料内のいかなる内容も、将来の市場環境の変動等を保証するものではありません。■当資料は各種の信頼できると考えられる情報源から作成しておりますが、その正確性・完全性を保証するものではありません。■投資信託は預金、保険契約ではありません。また、預金保険機構及び保険契約者保護機構の保護の対象ではありません。■銀行など登録金融機関でご購入いただいた投資信託は、投資者保護基金の対象ではありません。

- 円コース
- ブラジルリアルコース
- 豪ドルコース
- アジア3通貨コース
- 米ドルコース
- メキシコペソコース
- トルコリラコース

通貨選択型ファンドの収益のイメージ

当ファンドは主にわが国の株式への投資に加えて、為替取引を活用して運用を行うよう設計された投資信託です。

●当ファンドのイメージ図



当ファンドの収益の源泉は、以下の3つの要素が挙げられます。これらの収益の源泉に相応してリスクが内在していることに注意が必要です。

収益の源泉	収益が得られるケース	損失やコストが発生するケース
<p style="text-align: center;">II</p> <p style="text-align: center;">1 わが国の株式の 配当収入、値上がり／ 値下がり</p>	<p style="text-align: center;">株価上昇</p> <div style="border: 1px solid #FF9800; padding: 5px; margin-bottom: 5px; text-align: center;">企業利益の増加</div> <div style="border: 1px solid #FF9800; padding: 5px; margin-bottom: 5px; text-align: center;">財務状況の改善</div> <p style="text-align: right; margin-right: 20px;">など</p>	<p style="text-align: center;">株価下落</p> <div style="border: 1px solid #3F51B5; padding: 5px; margin-bottom: 5px; text-align: center;">企業利益の減少</div> <div style="border: 1px solid #3F51B5; padding: 5px; margin-bottom: 5px; text-align: center;">財務状況の悪化</div> <p style="text-align: right; margin-right: 20px;">など</p>
+	<p style="text-align: center;">プレミアム(金利差相当分の収益)の発生</p> <div style="border: 1px solid #FF9800; padding: 5px; margin-bottom: 5px; text-align: center;">取引対象通貨の短期金利 > 円の短期金利</div>	<p style="text-align: center;">コスト(金利差相当分の費用)の発生</p> <div style="border: 1px solid #3F51B5; padding: 5px; margin-bottom: 5px; text-align: center;">取引対象通貨の短期金利 < 円の短期金利</div>
+	<p style="text-align: center;">為替差益の発生</p> <div style="border: 1px solid #FF9800; padding: 5px; margin-bottom: 5px; text-align: center;">取引対象通貨に対して円安</div>	<p style="text-align: center;">為替差損の発生</p> <div style="border: 1px solid #3F51B5; padding: 5px; margin-bottom: 5px; text-align: center;">取引対象通貨に対して円高</div>
<p style="text-align: center;">3 為替差益／差損^(注)</p>		

(注)円コースでは為替取引を行わないため、円コースにおける収益の源泉は「わが国の株式の配当収入、値上がり／値下がり」となります。
※過去の事実から見た一般的な傾向を表したものであり、上図のとおりにならない場合があります。

7ページ目以降の「投資リスク」と「ファンドの費用」の内容について必ずご確認ください。

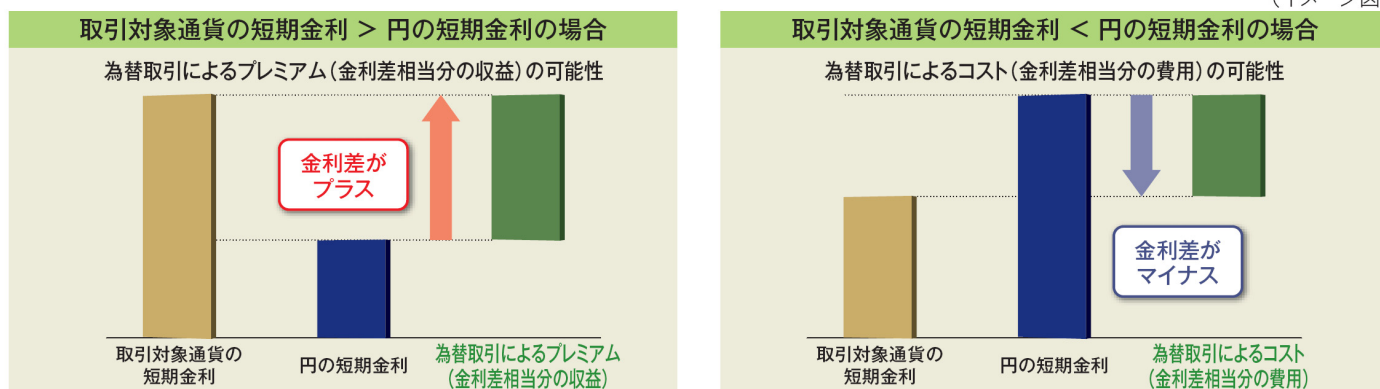
- 円コース
- ブラジルリアルコース
- 豪ドルコース
- アジア3通貨コース
- 米ドルコース
- メキシコペソコース
- トルコリラコース

為替取引によるプレミアム／コストについて

一般的に、円を売って円より高い金利の通貨を買う為替取引を行った場合、2通貨間の金利差を為替取引によるプレミアム(金利差相当分の収益)として実質的に受け取ることが期待できます。反対に、円を売って円より低い金利の通貨を買う為替取引を行った場合は、為替取引によるコスト(金利差相当分の費用)が生じます。また、取引対象通貨の為替変動リスク等がともないます。

●為替取引を活用した収益機会のイメージ

(イメージ図)



主要投資対象の外国投資信託証券では、為替予約取引やそれに類似する取引であるNDF(直物為替先渡取引)等により為替取引が行われます。これらの取引において取引価格に反映される為替取引によるプレミアム(金利差相当分の収益)／コスト(金利差相当分の費用)は、金利水準だけでなく当該通貨に対する市場参加者の期待や需給等の影響を受けるため、金利差から理論上期待される水準と大きく異なる場合があります。

※NDF(ノン・デリバラブル・フォワード)とは、国外に資本が流出することを規制している等の状況下にある国の通貨の為替取引を行う場合に利用する為替先渡取引の一種で、当該通貨を用いた受渡しを行わず、主要通貨による差金決済のみとする条件で行う取引をいいます。

- 円コース ■ブラジルリアルコース ■豪ドルコース ■アジア3通貨コース
- 米ドルコース ■メキシコペソコース ■トルコリラコース

<ファンドの目的>

[円コース]

わが国の株式を実質的な主要投資対象とし、信託財産の成長を目指して運用を行います。

[ブラジルリアルコース、豪ドルコース、アジア3通貨コース、米ドルコース、メキシコペソコース、トルコリラコース]

わが国の株式を実質的な主要投資対象とするとともに、為替取引を行うことで信託財産の成長を目指して運用を行います。

<ファンドの特色>

1. 主としてわが国の株式の中から、割安と判断される魅力的な銘柄に厳選して投資することで、信託財産の成長を目指します。
2. 円コースおよび為替取引を活用する6つの通貨コース（ブラジルリアルコース、豪ドルコース、アジア3通貨コース、米ドルコース、メキシコペソコース、トルコリラコース）による7本のファンドから構成されています。
 - ・各コース間でスイッチングが可能です。
 - ※販売会社によっては、スイッチングのお取扱いがない場合があります。
 - ※スイッチングのお取扱いについては、各販売会社までお問い合わせください。
3. 毎月の決算時に収益の分配を目指します。
 - ・決算日は毎月10日（休業日の場合は翌営業日）とします。
 - ・分配対象額の範囲は、経費控除後の利子・配当収益および売買益（評価損益を含みます。）等の範囲内とします。
 - ・収益分配金は、基準価額水準、市場動向等を勘案して、委託会社が決定します。ただし、分配対象額が少額な場合等には、分配を行わないことがあります。
 - ・将来の分配金の支払いおよびその金額について保証するものではありません。

※資金動向、市況動向等によっては上記のような運用ができない場合があります。

<投資リスク（詳しくは最新の投資信託説明書（交付目論見書）をご覧ください）>

- 当ファンドは、投資信託証券を通じて実質的に株式など値動きのある有価証券等に投資しますので、基準価額は変動します。また、円コースを除く各コースは、投資信託証券を通じて、実質的に為替取引を行うため、為替の変動による影響も受けます。したがって、投資家の皆様の投資元本は保証されているものではなく、基準価額の下落により、損失を被り、投資元本を割り込むことがあります。
- 信託財産に生じた利益および損失は、すべて受益者に帰属します。
- 投資信託は預貯金と異なります。
- お申し込みの際には、販売会社からお渡しします最新の「投資信託説明書（交付目論見書）」の内容を必ずご確認ください。
- 基準価額を変動させる要因として主に、■株価変動に伴うリスク ■為替リスク（円コースを除く） ■信用リスク ■流動性リスク があります。

ただし、上記はすべてのリスクを表したものではありません。

（その他の留意点）

■為替取引に関する留意点

主要投資対象の外国投資信託証券では、為替予約取引やそれに類似する取引であるNDF（直物為替先渡取引）等により為替取引が行われます。これらの取引において取引価格に反映される為替取引によるプレミアム（金利差相当分の収益）／コスト（金利差相当分の費用）は、金利水準だけでなく当該通貨に対する市場参加者の期待や需給等の影響を受けるため、金利差から理論上期待される水準と大きく異なる場合があります。その結果、ファンドの投資成果は、実際の為替市場や、金利市場の動向から想定されるものから大きく乖離する場合があります。また、取引対象通貨によっては、為替管理規制や流動性等により為替取引ができなくなる場合や、金額が制限される場合があります。アジア3通貨コースでは、投資環境や資金動向および為替の変動等により、実質的な通貨配分が基本配分から大きく乖離する場合があります。

7ページ目以降の「投資リスク」と「ファンドの費用」の内容について必ずご確認ください。

<ファンドの費用（詳しくは最新の投資信託説明書（交付目論見書）をご覧ください）>

投資者が直接的に負担する費用

- 購入時手数料 購入価額に**3.78%(税抜3.5%)を上限**として販売会社毎に定めた率を乗じて得た額とします。
※購入時手数料（スイッチングの際の購入時手数料を含みます。）については、お申込みの各販売会社までお問い合わせください。
購入時手数料は、販売会社による商品・投資環境の説明および情報提供、ならびに販売の事務等の対価です。
- 信託財産留保額 ありません。

投資者が信託財産で間接的に負担する費用

- 運用管理費用（信託報酬） 毎日、信託財産の純資産総額に**年率1.539%（税抜1.425%）**を乗じて得た額とします。運用管理費用（信託報酬）は、毎計算期末または信託終了のときに、信託財産から支払われます。

<運用管理費用(信託報酬)の配分>

当該ファンドの運用管理費用(信託報酬)		
委託会社	年率0.70%（税抜）	ファンドの運用等の対価
販売会社	年率0.70%（税抜）	購入後の情報提供、運用報告書等各種書類の送付、口座内でのファンドの管理等の対価
受託会社	年率0.025%（税抜）	運用財産の管理、委託会社からの指図の実行の対価
投資対象とする投資信託証券	年率0.18%程度*	投資対象とする投資信託証券の管理報酬等
実質的な負担	年率1.719%（税込）程度	—

*当ファンドが投資対象とする投資信託証券の管理報酬等には関係法人により下限金額が設定されているものがあります。

- その他の費用・手数料 財務諸表の監査に要する費用、有価証券売買時の売買委託手数料、外国における資産の保管等に要する費用等は信託財産から支払われます。
※監査報酬の料率等につきましては請求目論見書をご参照ください。監査報酬以外の費用等につきましては、運用状況等により変動するものであり、事前に料率、上限額等を示すことができません。

※上記の手数料等の合計額については、保有期間等に応じて異なりますので、表示することができません。

<お申込みメモ (詳しくは最新の投資信託説明書(交付目論見書)をご覧ください)>

- 信託期間 [円コース、ブラジルリアルコース、豪ドルコース、アジア3通貨コース]
2011年4月26日から2021年4月12日(約10年)
[米ドルコース、メキシコペソコース、トルコリラコース]
2013年7月26日から2021年4月12日(約8年)
- 購入単位 販売会社がそれぞれ定めた単位とします。
※お申込みの販売会社までお問い合わせください。
- 購入価額 購入申込受付日の翌営業日の基準価額
- 換金単位 販売会社がそれぞれ定めた単位とします。
※お申込みの販売会社までお問い合わせください。
- 換金価額 換金申込受付日の翌営業日の基準価額
- 換金代金 換金申込受付日から起算して、原則として6営業日目からお支払いします。
- 購入・換金申込受付不可日 ニューヨーク証券取引所、ニューヨークの銀行、英国証券取引所またはロンドンの銀行の休業日
と同日の場合はお申込みできません。
- 決算日 毎月10日(該当日が休業日の場合は翌営業日)
- 収益分配 年12回の決算時に分配を行います。

<投資信託に関する留意点>

- 投資信託をご購入の際は、最新の投資信託説明書(交付目論見書)を必ずご覧ください。
投資信託説明書(交付目論見書)は販売会社の本支店等にご用意しております。
- 投資信託は、元本保証、利回り保証のいずれもありません。
- 投資した資産の価値が投資元本を割り込むリスクは、投資信託をご購入のお客さまが負うことになります。
- 投資信託は預金、保険契約ではありません。また、預金保険機構および保険契約者保護機構の保護の対象ではありません。
- 銀行など登録金融機関でご購入いただいた投資信託は、投資者保護基金の対象ではありません。

- 円コース ■ブラジルリアルコース ■豪ドルコース ■アジア3通貨コース
 ■米ドルコース ■メキシコペソコース ■トルコリラコース

<委託会社およびその他の関係法人>

- 委託会社（ファンドの運用の指図を行う者）
 大和住銀投信投資顧問株式会社 金融商品取引業者 関東財務局長（金商）第353号
 加入協会 一般社団法人投資信託協会 一般社団法人日本投資顧問業協会
- 受託会社（ファンドの財産の保管及び管理を行う者）
 三井住友信託銀行株式会社
- 販売会社

取扱販売会社名	登録番号	日本証券業協会	一般社団法人日本投資顧問業協会	一般社団法人金融先物取引業協会	一般社団法人第二種金融商品取引業協会
藍澤證券株式会社	金融商品取引業者 関東財務局長（金商）第6号	○	○		
株式会社イオン銀行（※1）	登録金融機関 関東財務局長（登金）第633号	○			
池田泉州T T証券株式会社	金融商品取引業者 近畿財務局長（金商）第370号	○			
宇都宮証券株式会社	金融商品取引業者 関東財務局長（金商）第32号	○			
エース証券株式会社	金融商品取引業者 近畿財務局長（金商）第6号	○			
S M B C日興証券株式会社	金融商品取引業者 関東財務局長（金商）第2251号	○	○	○	○
株式会社S B I証券	金融商品取引業者 関東財務局長（金商）第44号	○		○	○
オーストラリア・アンド・ニュージーランド・バンキング・グループ・リミテッド（銀行）（※2）	登録金融機関 関東財務局長（登金）第622号	○			
香川証券株式会社	金融商品取引業者 四国財務局長（金商）第3号	○			
カブドットコム証券株式会社	金融商品取引業者 関東財務局長（金商）第61号	○		○	
極東証券株式会社	金融商品取引業者 関東財務局長（金商）第65号	○			○
ごうぎん証券株式会社	金融商品取引業者 中国財務局長（金商）第43号	○			
寿証券株式会社	金融商品取引業者 東海財務局長（金商）第7号	○			
静岡東海証券株式会社	金融商品取引業者 東海財務局長（金商）第8号	○			
株式会社新生銀行	登録金融機関 関東財務局長（登金）第10号	○		○	
第四証券株式会社	金融商品取引業者 関東財務局長（金商）第128号	○			
大和証券株式会社	金融商品取引業者 関東財務局長（金商）第108号	○	○	○	○
高木証券株式会社	金融商品取引業者 近畿財務局長（金商）第20号	○			
東海東京証券株式会社	金融商品取引業者 東海財務局長（金商）第140号	○		○	○
東洋証券株式会社	金融商品取引業者 関東財務局長（金商）第121号	○			○
内藤証券株式会社	金融商品取引業者 近畿財務局長（金商）第24号	○			○
西日本シティT T証券株式会社	金融商品取引業者 福岡財務支局長（金商）第75号	○			
日産証券株式会社	金融商品取引業者 関東財務局長（金商）第131号	○		○	
日の出証券株式会社	金融商品取引業者 近畿財務局長（金商）第31号	○			
百五証券株式会社	金融商品取引業者 東海財務局長（金商）第134号	○			
ひろぎん証券株式会社	金融商品取引業者 中国財務局長（金商）第20号	○			
フィデリティ証券株式会社	金融商品取引業者 関東財務局長（金商）第152号	○			
ほくほくT T証券株式会社	金融商品取引業者 北陸財務局長（金商）第24号	○			
マネックス証券株式会社	金融商品取引業者 関東財務局長（金商）第165号	○	○	○	
丸八証券株式会社	金融商品取引業者 東海財務局長（金商）第20号	○			
水戸証券株式会社	金融商品取引業者 関東財務局長（金商）第181号	○	○		
明和証券株式会社	金融商品取引業者 関東財務局長（金商）第185号	○			
楽天証券株式会社	金融商品取引業者 関東財務局長（金商）第195号	○	○	○	○
リテラ・クリア証券株式会社	金融商品取引業者 関東財務局長（金商）第199号	○			

※販売会社によっては、お取り扱いを行っていないコースがあります。詳しくは各販売会社にお問い合わせください。 (50音順)

※販売会社によっては、スイッチングのお取り扱いがない場合があります。詳しくは各販売会社にお問い合わせください。

(※1) インターネットのみのお取り扱いとなります。

(※2) 新規の募集の取り扱いおよび販売業務は現在行っておりません。

7ページ目以降の「投資リスク」と「ファンドの費用」の内容について必ずご確認ください。

■当資料は、ファンドの運用状況や関連する情報等をお知らせするために大和住銀投信投資顧問が作成した資料です。■当資料内の運用実績等に関する数値等は過去のものであり、将来の運用成果等を約束するものではありません。■当資料内のいかなる内容も、将来の市場環境の変動等を保証するものではありません。■当資料は各種の信頼できると考えられる情報源から作成しておりますが、その正確性・完全性を保証するものではありません。■投資信託は預金、保険契約ではありません。また、預金保険機構及び保険契約者保護機構の保護の対象ではありません。■銀行など登録金融機関でご購入いただいた投資信託は、投資者保護基金の対象ではありません。